

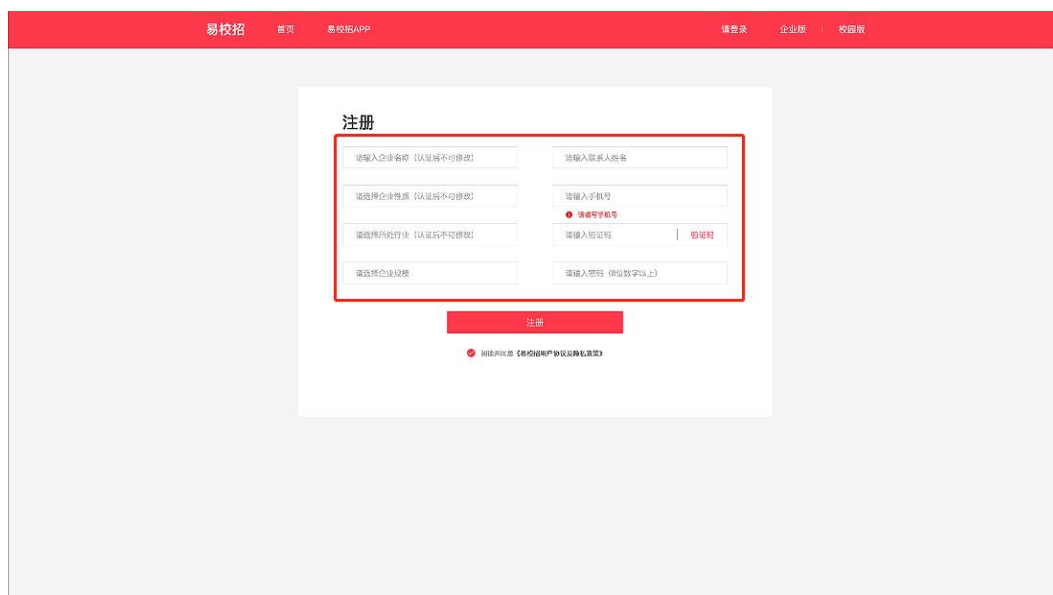
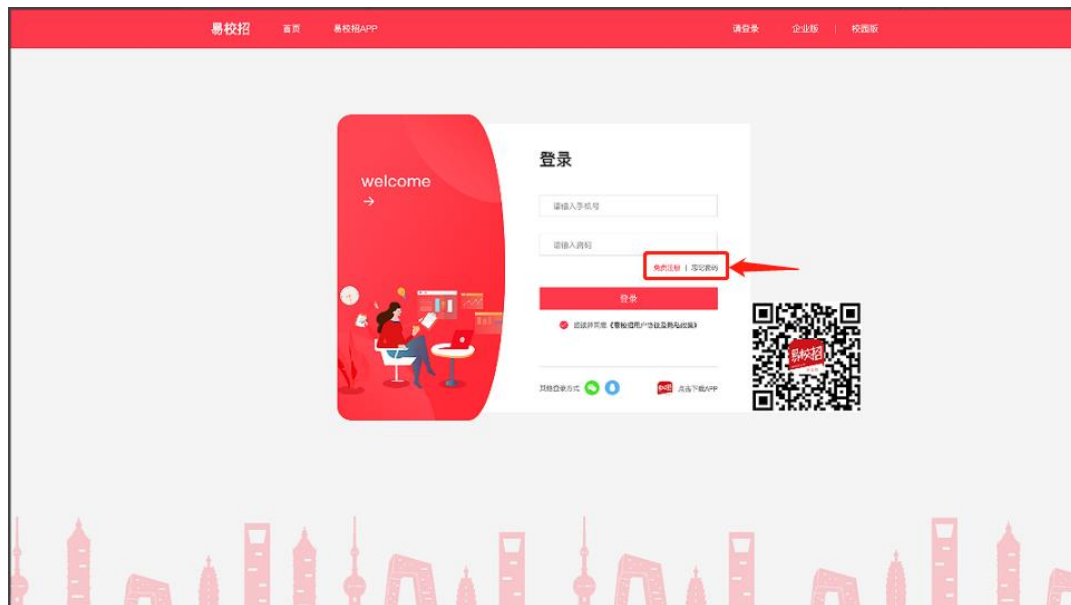
易校招企业版 PC 端—使用手册

为方便企业快速了解易校招企业版 PC 端功能及使用操作，请认真阅读“易校招企业版 PC 端-使用手册”。

● 易校招企业版 PC 端—注册登录

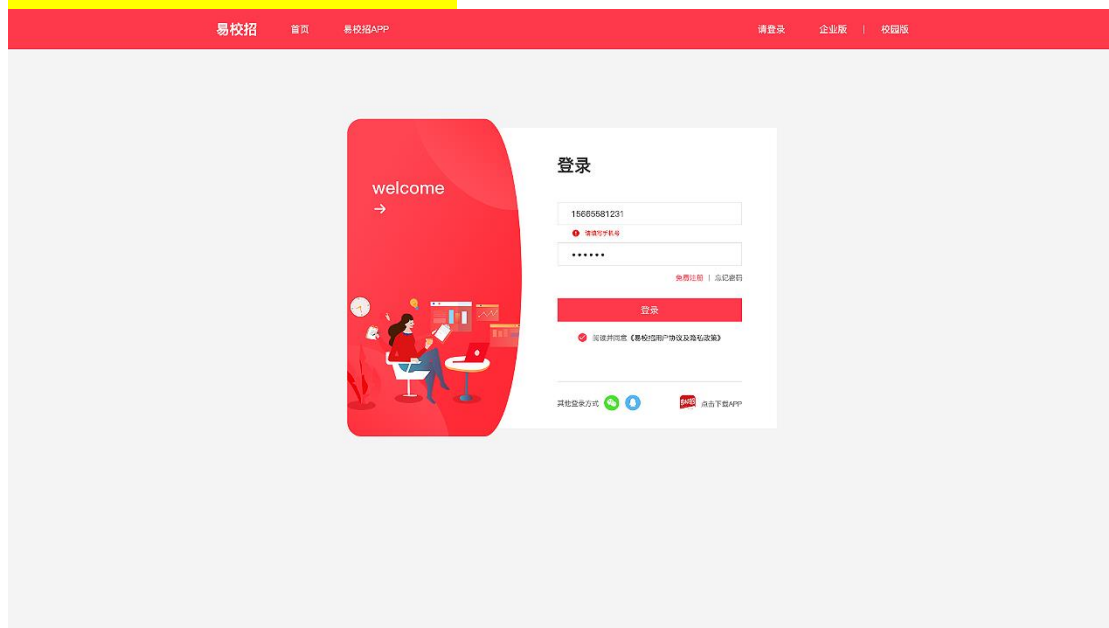
一、注册登录

1、注册：输入网址 <http://www.yxzjob.com/>，打开页面后，点击“企业登录/注册”按钮，进入注册登录页面后，根据页面提示输入相关信息，确认无误后点击“注册”。已在手机端注册用户请直接登录。



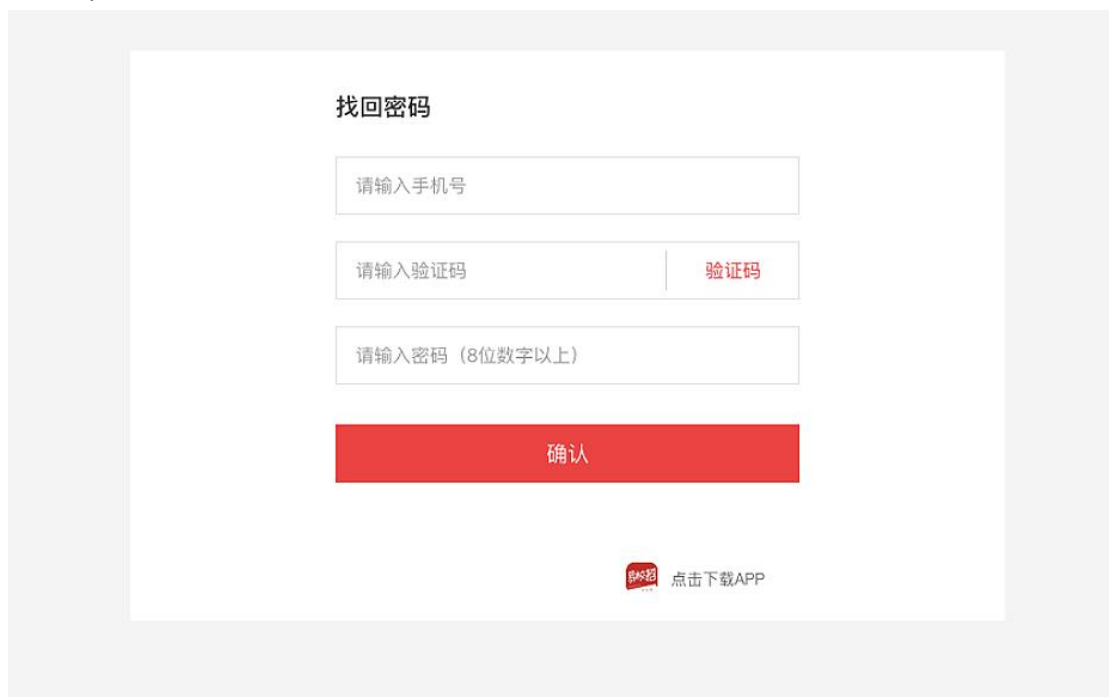
2、登录：在登录界面，输入对应的账号和密码进行登录即可，或者选择微信、QQ 快速登录。

注：账号为注册时填写的手机号



二、忘记密码

点击登录页面的“忘记密码”，输入手机号，填写收到的验证码之后，输入新密码即可。



● 易校招企业版 PC 端—修改密码、换绑手机号

基本个人信息修改：点击系统界面右上角头像，可进行“修改密码”、“换绑手机号”等操作。

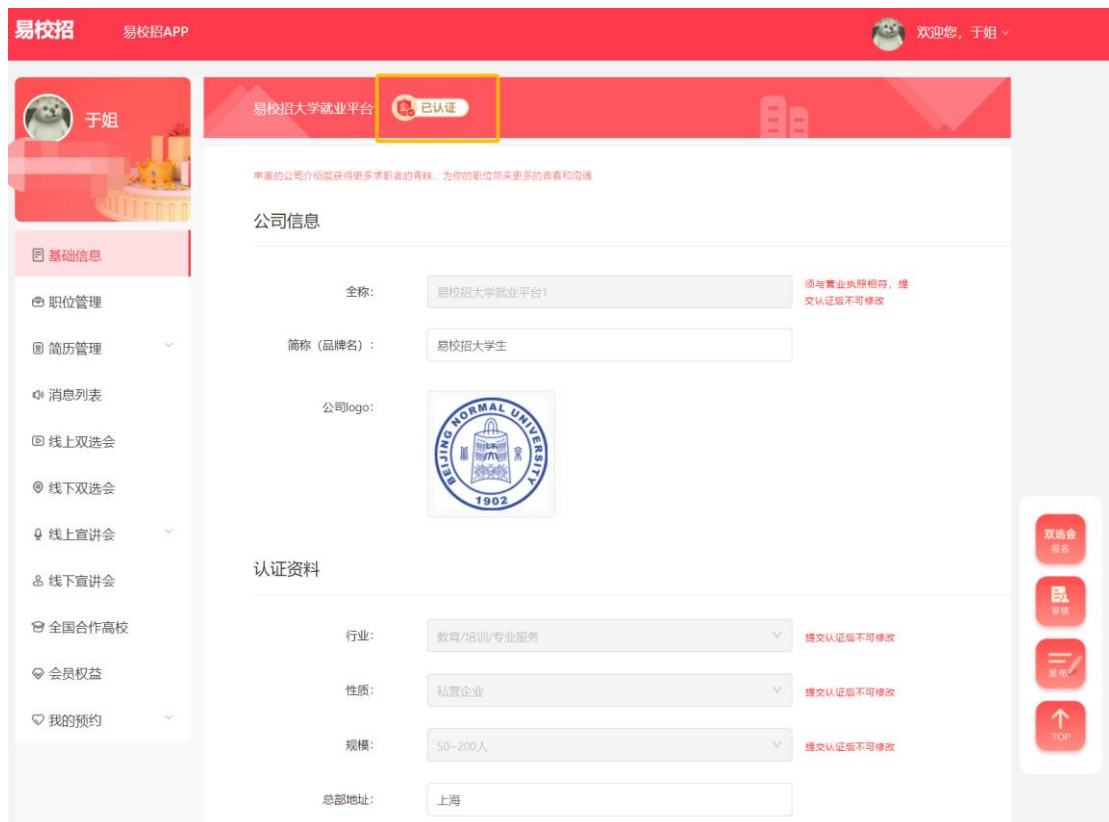


● 易校招企业版 PC 端—个人信息修改

点击左侧菜单栏的“基础信息”，可查看、修改企业详情信息。

初次注册的企业，点击企业认证，上传营业执照后等待审核即可

注：基本信息中的公司全称，行业、性质、规模提交认证后不可修改，请仔细核对。如有疑问请联系客服 4008-628-528。




认证资料

行业: 教育/培训/专业服务 提交认证后不可修改

性质: 私营企业 提交认证后不可修改

规模: 50-200人 提交认证后不可修改

总部地址: 上海

企业认证:  提交认证后不可修改

企业信息

公司官网: http://www.yiguisibang.com

公司简介: 易校招

3/1000

● 易校招企业版 PC 端—职位管理

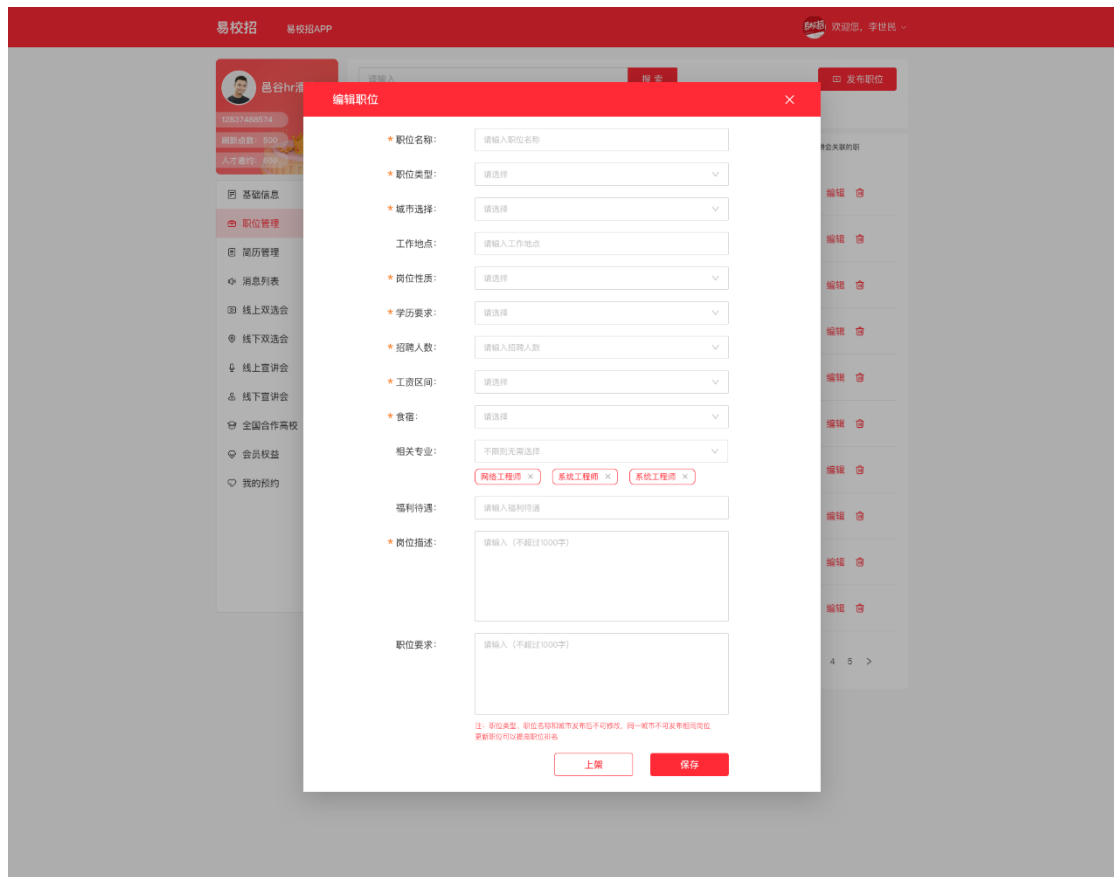
点击左侧菜单栏“职位管理”，可进行职位发布和管理已发职位操作。

企业未认证成功，则无法进行“上架职位”等操作。

注：

(1) “职位名称”、“职位类型”、“城市选择”发布后不可修改，同一城市相同职位不可重复发布。

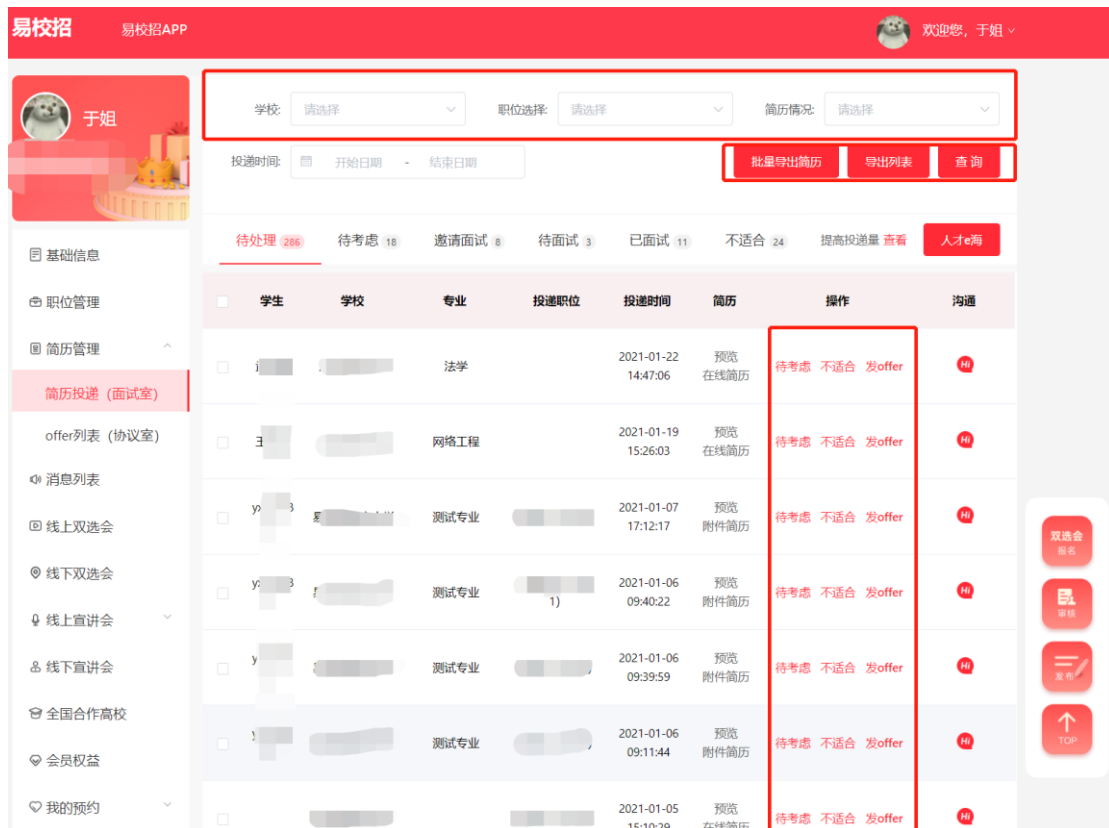
(2) 若企业未认证成功，则职位学生不可见。HR 可以选择立即去认证。如发布职位后已提交营业执照，请耐心等待审核即可。审核通过后已发职位将自动上架。



● 易校招企业版 PC 端—简历管理

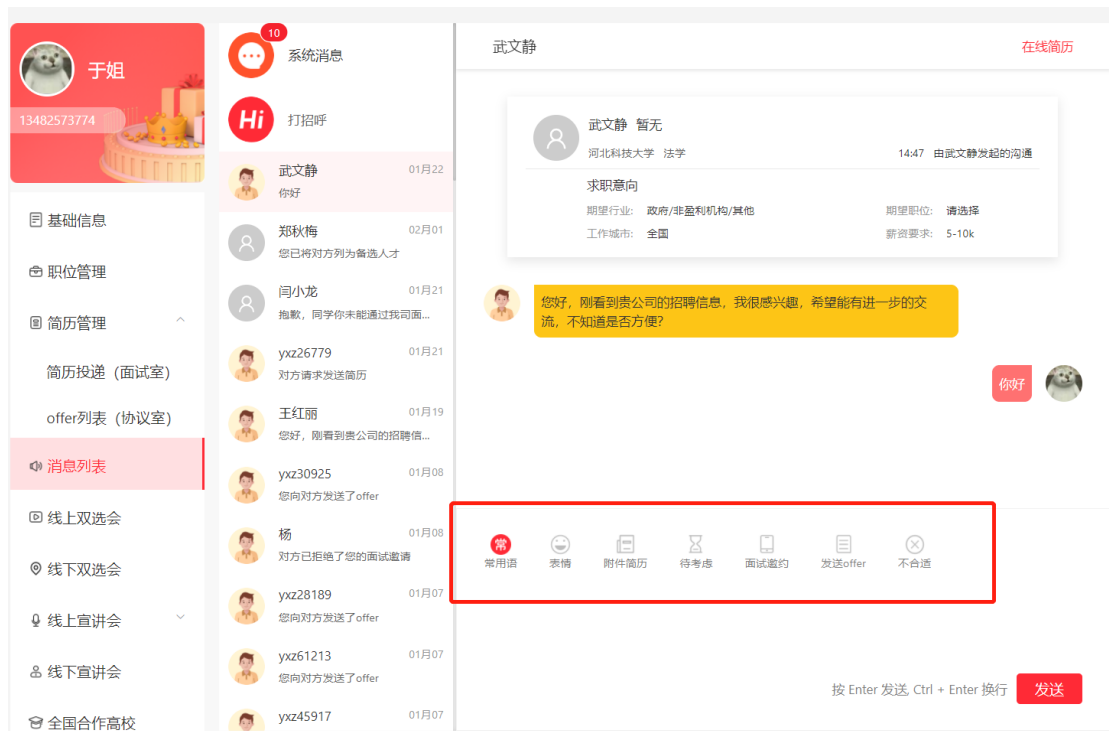
一、简历投递（面试室）

1、点击左侧菜单栏“简历管理”—“简历投递（面试室）”，进入已收到简历信息页面。可根据“学校”、“职位选择”、“简历情况”、“面试方式”、“面试状态”、“投递时间”等字段进行筛选导出或者查询相关内容。



2、在列表中可对投递简历的学生进行操作，包括“待考虑”、“不合适”，在列表上勾选，点击右侧“批量导出简历”可同时导出多份学生简历。

3、点击“沟通 hi”按钮，进入聊天室，查看投递简历的所有学生，HR 可对学生进行“求简历”、“待考虑”、“约面试”、“发 offer”、“不合适”等操作。



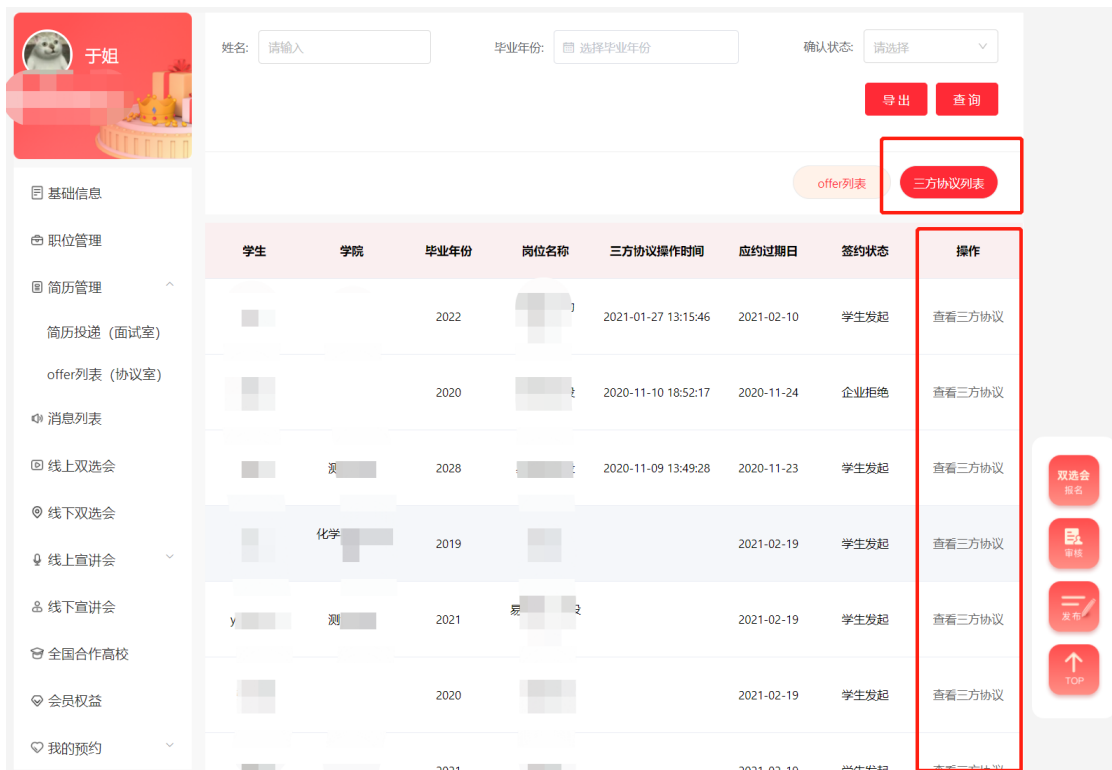
二、offer 列表 (协议室)

1、点击左侧菜单栏“简历管理” — “offer 列表 (协议室)”，进入协议室页面。可根据“姓名”、“毕业年份”、“确认状态”字段进行筛选导出或者查询相关内容。

The screenshot displays the 'offer列表 (协议室)' interface. At the top, there is a search bar with filters for '姓名' (Name), '毕业年份' (Graduation Year), and '确认状态' (Confirmation Status). Below the search bar are two tabs: 'offer列表' (selected) and '三方协议列表'. The main content is a table with the following columns: 学生 (Student), 电话 (Phone), 学校 (School), 毕业年份 (Graduation Year), 入职岗位 (Job Position), 薪资 (Salary), 工作地点 (Work Location), 入职时间 (Start Time), 注 (Remarks), and 操作 (Action). The table contains several rows of offer data. On the left, a sidebar menu is visible with 'offer列表 (协议室)' highlighted. On the right, there are several floating action buttons: '双选会报名' (Double Selection Meeting Registration), '详情' (Details), '发布' (Publish), and 'TOP'.

学生	电话	学校	毕业年份	入职岗位	薪资	工作地点	入职时间	注	操作
[blurred]	[blurred]	易校招教	2021	易校招 (勿投 1)	111	111	2020-10-22 10:14:33		查看三方协议
5	[blurred]	易校招教	2021	易校招 (勿投)	111	111	2020-10-22 10:14:33		查看三方协议
[blurred]	11	易校招教	2021	易校招 (勿投)	111	111	2020-10-22 10:14:33		查看三方协议
yc6121	[blurred]	易校招教	2021	易校招 (勿投)	111	111	2020-10-22 10:14:33		查看三方协议
[blurred]	1	易校招教	2021	易校招 (勿投 1)	111	111	2020-10-22 10:14:33		查看三方协议
[blurred]	[blurred]	易校招教	2022	易校招 (勿投)	111	111	2020-10-22 10:14:33		查看三方协议
[blurred]	[blurred]	[blurred]	[blurred]	[blurred]	[blurred]	[blurred]	[blurred]		查看三方

2、对已接受 offer 且发起三方协议的学生，可点击“查看三方协议”进行操作。进入三方协议流程详情页面后可以点击“在线预览并签约”、“打印敲章后回传”、“拒绝”按钮进行对应操作。（详细流程可见图）



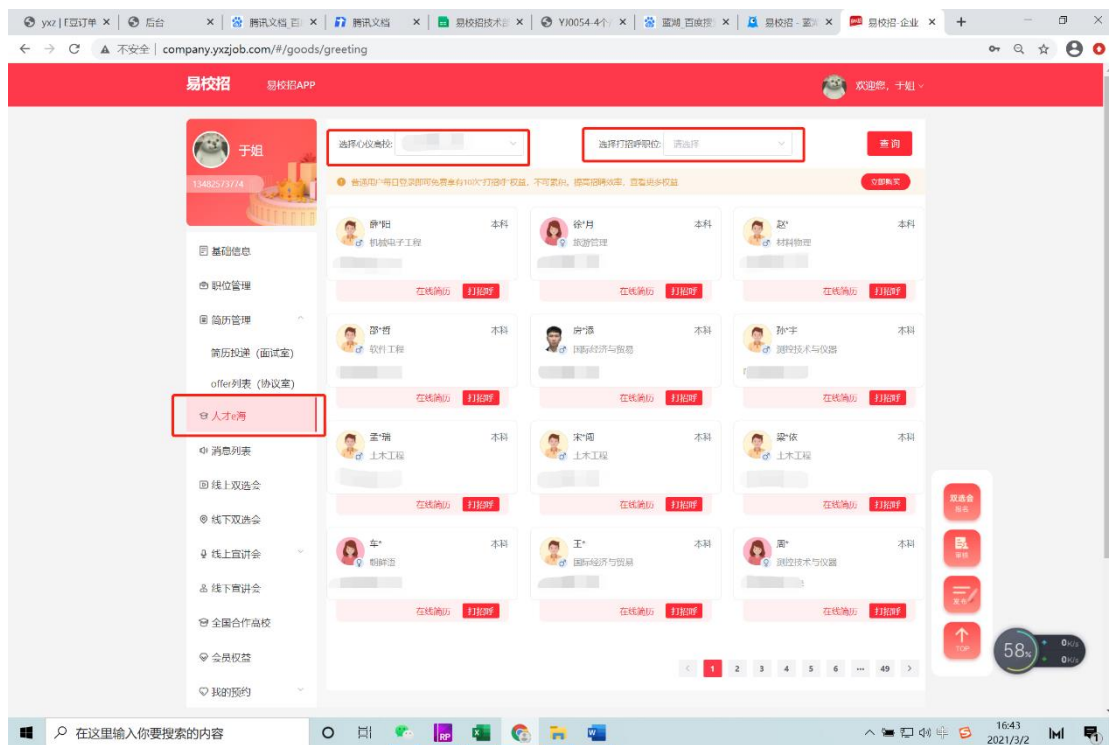
(1) 点击“在线预览并签约”

企业在线填写完协议信息，确认无误后点击生成电子印章或者手动上传电子印章图片，并且拖拽到三方协议签名处，即可点击“保存本页”，再点击“保存并发送给学生”。待学生老师都确认无误后点击留档。



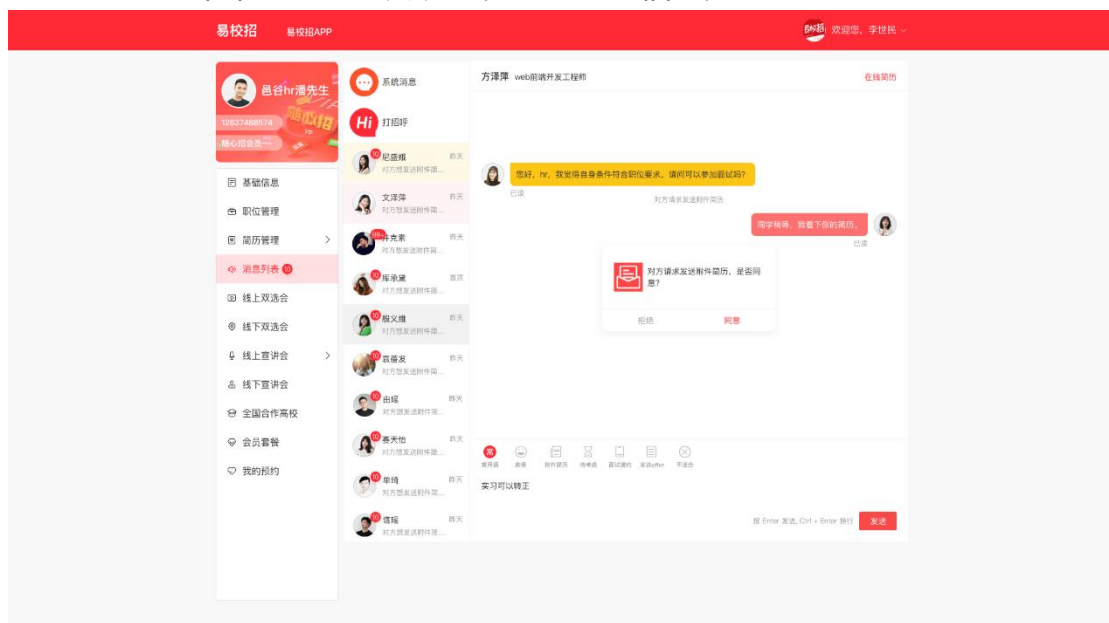
● 易校招企业版 PC 端—人才 E 海

- 1、人才 e 海是企业主动找寻人才的渠道，HR 可以根据学校进行人才搜索，主动“打招呼”邀请学生进行简历投递。
- 2、企业主动发出邀请的记录在“消息”——“打招呼”列表进行查看。



● 易校招企业版 PC 端—消息列表

- 1、点击左侧菜单栏“消息列表”，进入沟通信息页面。



(1) 聊天过程中可选择“查看附件简历”请求，等待对方发送简历并查看。



王小波 24岁
上海大学 计算机与科学 本科
2020年 1996.10.06 2015812839123
联系电话: 18018852010 电子邮箱: yibang@yiguibang.com

求职意向

期望行业	IT/互联网	期望职位	运营
工作城市	上海 静安区	薪资要求	5-10k

教育经历

上海交通大学	2016-09-01 - 2020-07-01
上海交通大学	2016-09-01 - 2020-07-01

实习/工作经历

邑谷 (上海) 企业管理咨询有限公司	2016-09-01 - 2020-07-01
--------------------	-------------------------

校内职务 (选填)

学生会主席	2016-09-01 - 2020-07-01
-------	-------------------------

实践活动 (选填)

元旦晚会	2016-09-01 - 2020-07-01
------	-------------------------

荣誉证书 (选填)

二等奖	2016-09-01
-----	------------

自我描述

(2) 面试邀约

聊天过程中可点击“约面试”发起面试邀请，等待对方同意并进行面试。发起面试可以选择电话面试和视频面试，视频面试需使用易校招 APP 进行。



面试邀约

面试方式: 电话 视频通话 VIP才可以发起视频通话哦

面试时间:

确认

(3) offer 发放

面试过程中，若条件符合，可选择“发放 offer”，等待学生确认 offer。

发放offer ×

入职部门:

岗位名称:

薪资待遇:

入职时间:

工作省市:

详细地址:

其他:

确认

2、系统消息和打招呼

点击可查看，系统消息和人才 e 海的打招呼对应的列表。

易校招 易校招APP 欢迎您, 于姐

于姐 13482573774

- 基础信息
- 职位管理
- 简历管理
- 简历投递 (面试室)
- offer列表 (协议室)
- 消息列表**
- 线上双选会
- 线下双选会
- 线上宣讲会
- 线下宣讲会
- 全国合作高校
- 会员权益
- 我的预约

系统消息

打招呼

- 武文静 你好 01月22
- 闫小龙 1234 15:11
- 郑秋梅 您已将对方列为备选人才 02月01
- yxz26779 对方请求发送简历 01月21
- 王红丽 01月19
- yxz30925 01月08
- 杨 01月08
- yxz28189 01月07
- yxz61213 01月07
- yxz45917 01月07

系统消息

2021-02-18 08:59:07

哈尔滨理工大学发布了哈尔滨理工大学第一届“女生节”大学生空中双选会双选会，立即点击免费报名，开启校招之旅!

2021-02-04 09:44:50

时参会并处理相关简历，如有缺席将

2021-02-03 15:28:39

您报名的 过，请准时参会并处理相关简历，如有缺席将列为学校黑名单并影响下次参会资格

2021-02-01 17:28:13

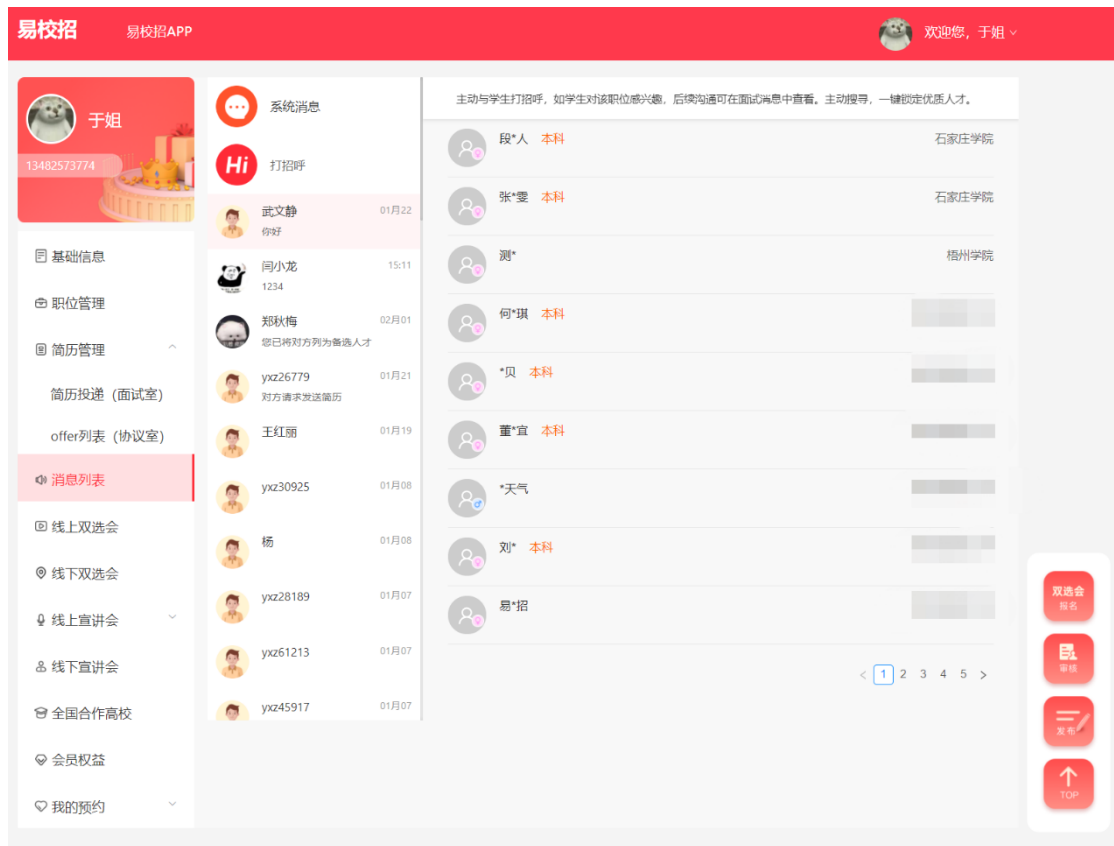
黑龙江大学发布了24365就业不打烊 黑龙江大学文科类综合场空中双选会双选会，立即点击免费报名，开启校招之旅!

双选会 报名

系统 管理

发布

↑ TOP



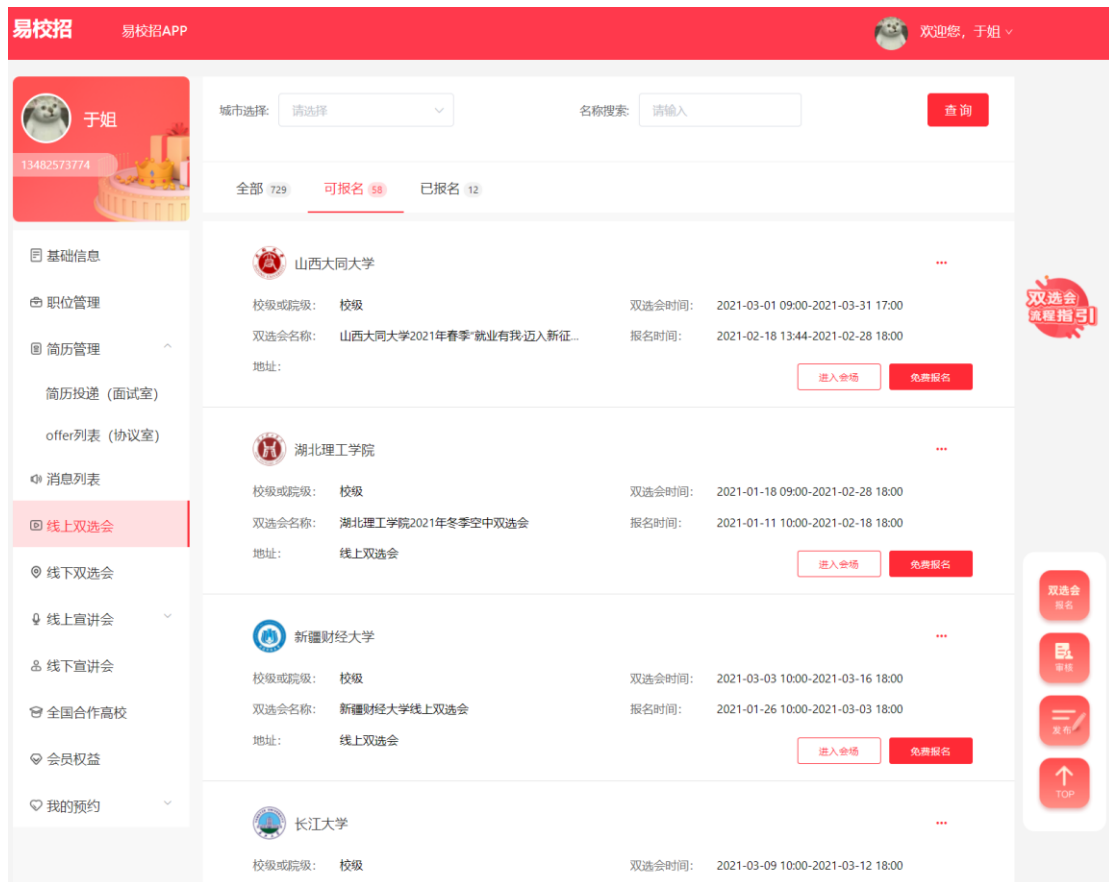
● 易校招企业版 PC 端—线上双选会

1、点击“线上双选会”——“可报名”，可通过城市筛选或者通过名称输入搜索心仪双选会进行报名。

注：

1.如参会资料未填写完整进行报名，校方可能不予通过，请务必填写完整。

2.报名双选会需要符合两个条件：营业执照审核通过，已上架职位。



2、报名后等待校方的审核，一般在双选会开始前的 3-5 天老师会集中处理，HR 可在“已报名”或者“我的预约”——“双选会订单”中查看审核状态（系统消息也会同步进行推送）

3、线上双选会签到及“打招呼”、面试学生

线上双选会：审核通过的企业，参会当天登录易校招将自动签到。

招聘精准人才可在“进入会场”——“人才大厅”，主动与学生“打招呼”，收到简历后即可进行在线沟通或者免费视频面试。

4、提高职位、企业排名

点击“进入会场”——“企业大厅”或者“职位大厅”，可以直接置顶职位，企业，提高曝光度，获得更多学生的投递。

易校招 易校招APP 欢迎您, company-cszh

对接全国高校 招揽天下英才

上海 北京 广州 深圳

线上双选会

招聘企业(已通过) 9家 招聘职位(已通过) 52个 操作流程 已报名

立即开始 yxz测试收费

双选会详情 人才大厅 企业大厅 职位大厅 提升企业排名 去处理简历

主办方: 主办方易校招测试
 承办方: 承办方易校招测试
 协办方: 协办方易校招测试
 技术支持: 易校招平台

校级

报名开始时间: 2021-01-13 00:00:00
 报名结束时间: 2022-01-20 00:00:00
 双选会开始时间: 2022-01-20 00:00:00
 双选会结束时间: 2022-01-20 00:00:00

邀请函

注: 企业还可以点击右侧的快捷操作按钮一键置顶双选会, 快速置顶所需内容。

易校招 易校招APP

600次置顶+1000次打招呼+3日省份热门 组合套餐优惠价 498 立即购买

岗位热门 查看详情 0.00 立即购买

置顶点数 查看详情 198.00 立即购买

人才邀约 查看详情 198.00 立即购买

我的道具 查看详情 使用中 已使用

我的E豆 申请发票 暂无数据

基础信息 职位管理 简历管理 简历投递(面试室) offer列表(协议室) 人才e海 消息列表 线上双选会 线下双选会 线上宣讲会 线下宣讲会

1E豆等于1元人民币, 道具购买可开具发票
 权益自购买之日起一年有效
 ~支持对公转账, 更多优惠套餐及人事外包业务请咨询4008-628-528

● 易校招企业版 PC 端—线下双选会

- 1、点击“线下双选会”——“可报名”，可通过城市筛选或者通过名称输入搜索心仪双选会进行报名。
- 2、关联相关参会资料即可。
- 3、报名后等待校方的审核，一般在双选会开始前的 3-5 天老师会集中处理，HR 可在“已报名”或者“我的预约”——“双选会订单”中查看审核状态（系统消息也会同步进行推送）

注：

- 1.如参会资料未填写完整进行报名，校方可能不予通过，请务必填写完整。
- 2.报名双选会需要符合两个条件：营业执照审核通过，已上架职位。

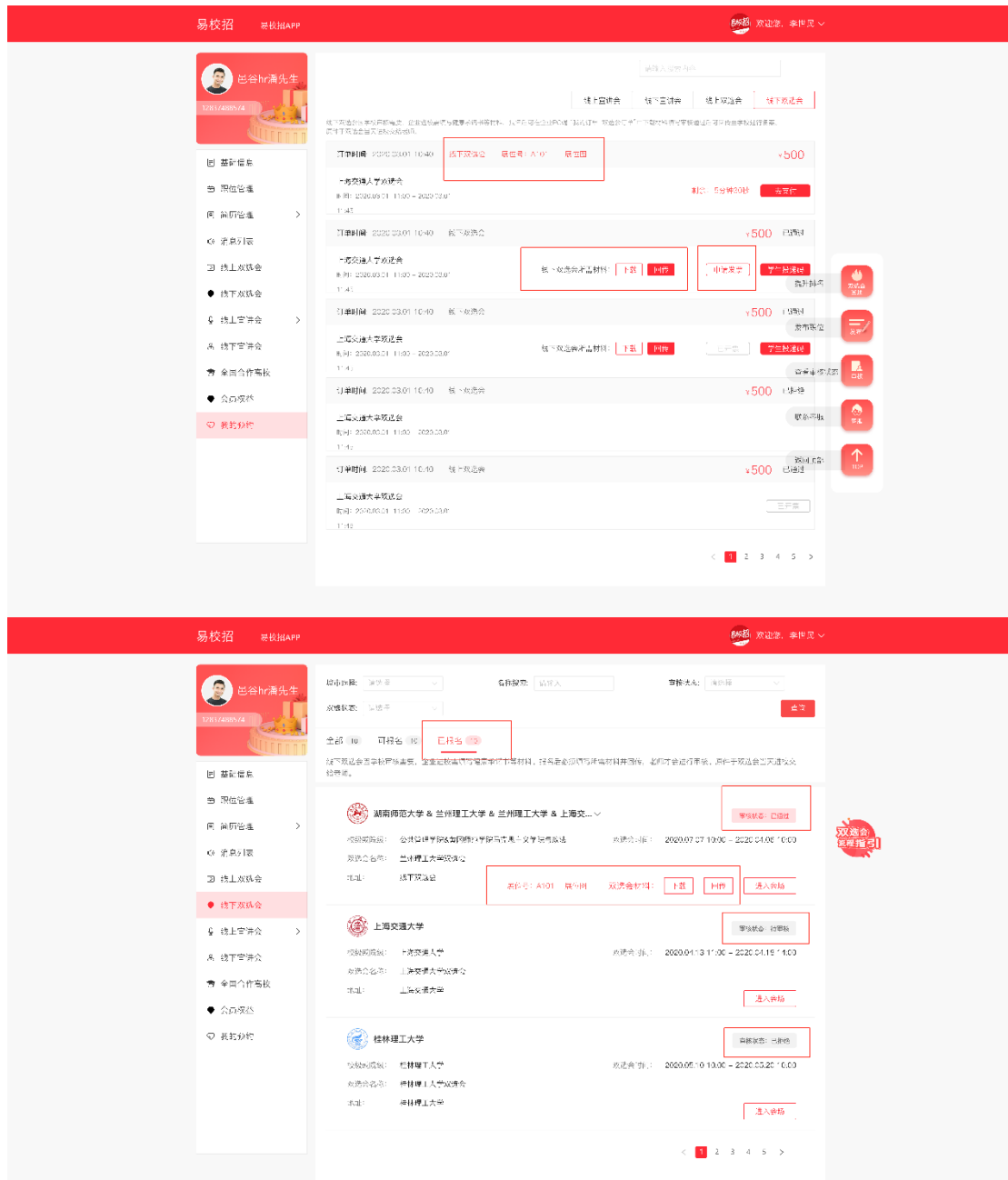
The screenshot shows the 'Easy Recruitment' (易校招) PC interface. The top navigation bar includes the logo, '易校招APP', and a user profile '欢迎您, company-cszh'. The main content area is titled '线下双选会' (Offline Job Fair) and features a search bar with '城市选择' (City Selection) and '名称搜索' (Name Search). Below the search bar, there are tabs for '全部' (All), '可报名' (Available for Registration), and '已报名' (Already Registered). The main list displays several job fair entries, each with the following details: '校级或院级' (School or College Level), '双选会名称' (Job Fair Name), '地址' (Address), '双选会时间' (Job Fair Time), and '报名时间' (Registration Time). Each entry has two buttons: '进入会场' (Enter Booth) and '免费报名' (Free Registration). A sidebar on the left contains navigation options like '基础信息', '职位管理', '简历管理', '消息列表', '线上双选会', '线下双选会', '线上宣讲会', '线下宣讲会', '全国合作高校', '会员权益', and '我的预约'. A vertical sidebar on the right contains icons for '双选会报名', '双选会审核', '发布', and 'TOP'.

4、线下双选会附件材料上传

(1) 若老师上传了线下双选会所需材料，企业报名后即可在“我的预约”——“双选会订单”或“线下双选会”——“已报名”中下载材料填写、盖章并回传，等待老师查看审核。

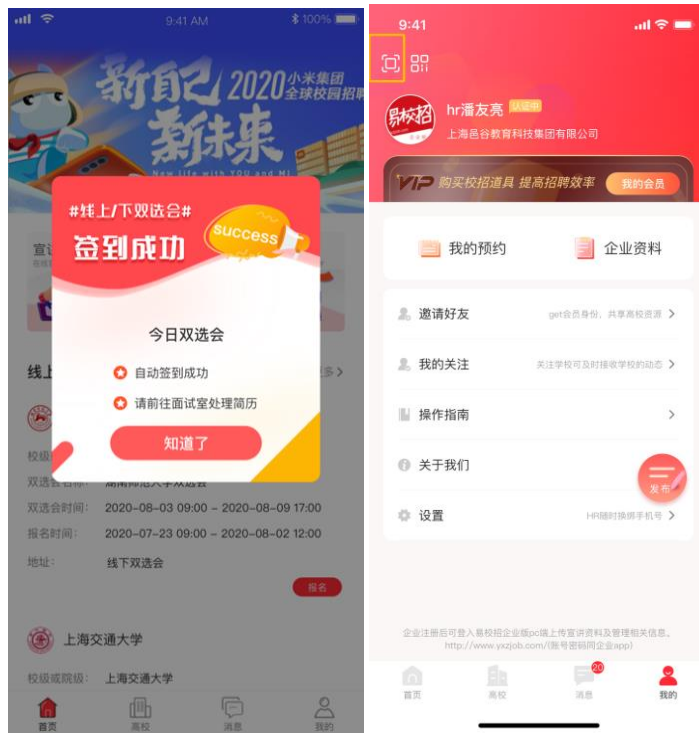
(2) 如老师编排企业展位，企业则可在我的预约——双选会订单中看到展位图及

企业展位号。



5、线下双选会签到及“打招呼”、面试学生

线下双选会：审核通过的企业，需要使用易校招 APP 扫描现场签到码即可完成签到。



6、招聘精准人才可在“进入会场”——“人才大厅”，主动与学生“打招呼”，收到简历后即可进行在线沟通或者免费视频面试。

7、提高职位、企业排名

点击“进入会场”——“企业大厅”或者“职位大厅”，可以直接置顶职位，企业，提高曝光度，获得更多学生的投递。



● 易校招企业版 PC 端—线上宣讲会

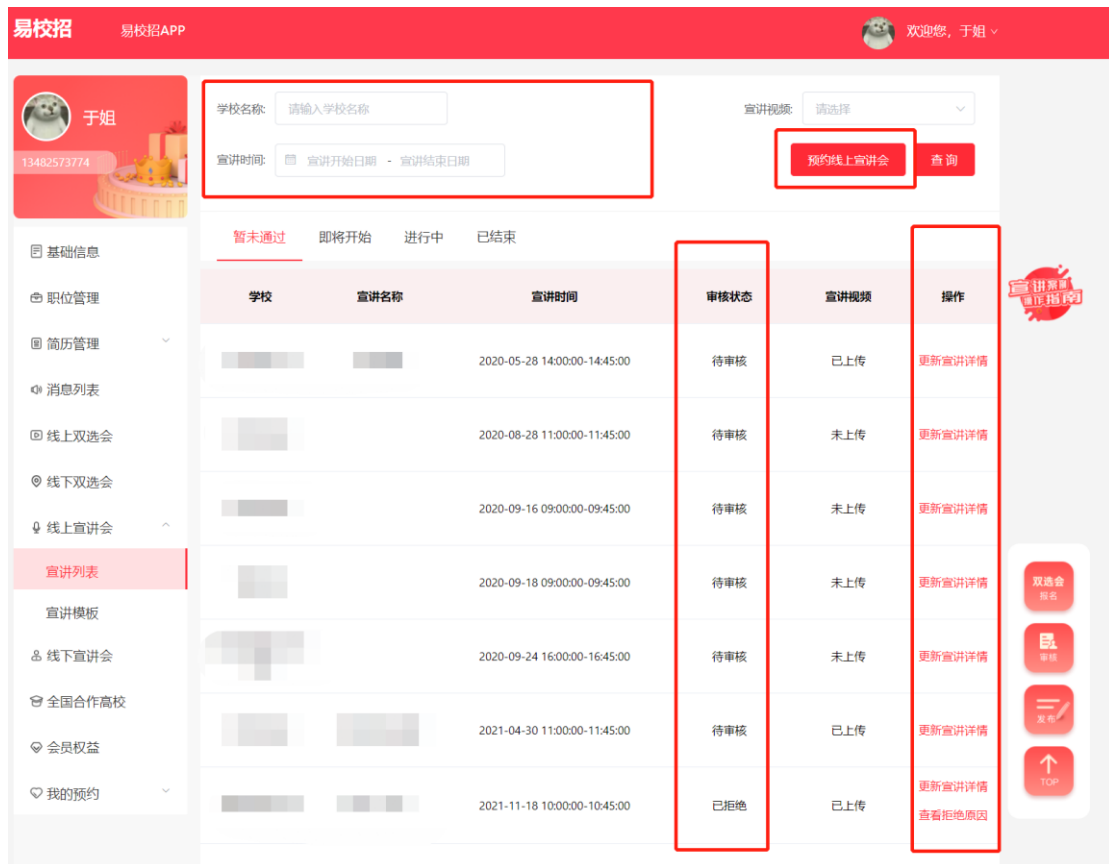
1、点击左侧菜单栏“线上宣讲会”——“宣讲列表”，进入线上宣讲列表页面。可根据“学校名称”、“宣讲时间”等进行筛选并查询，并可查看宣讲审核情况。

2、点击“预约线上宣讲会”跳转至高校预约页面，可预约全国高校线上宣讲会。

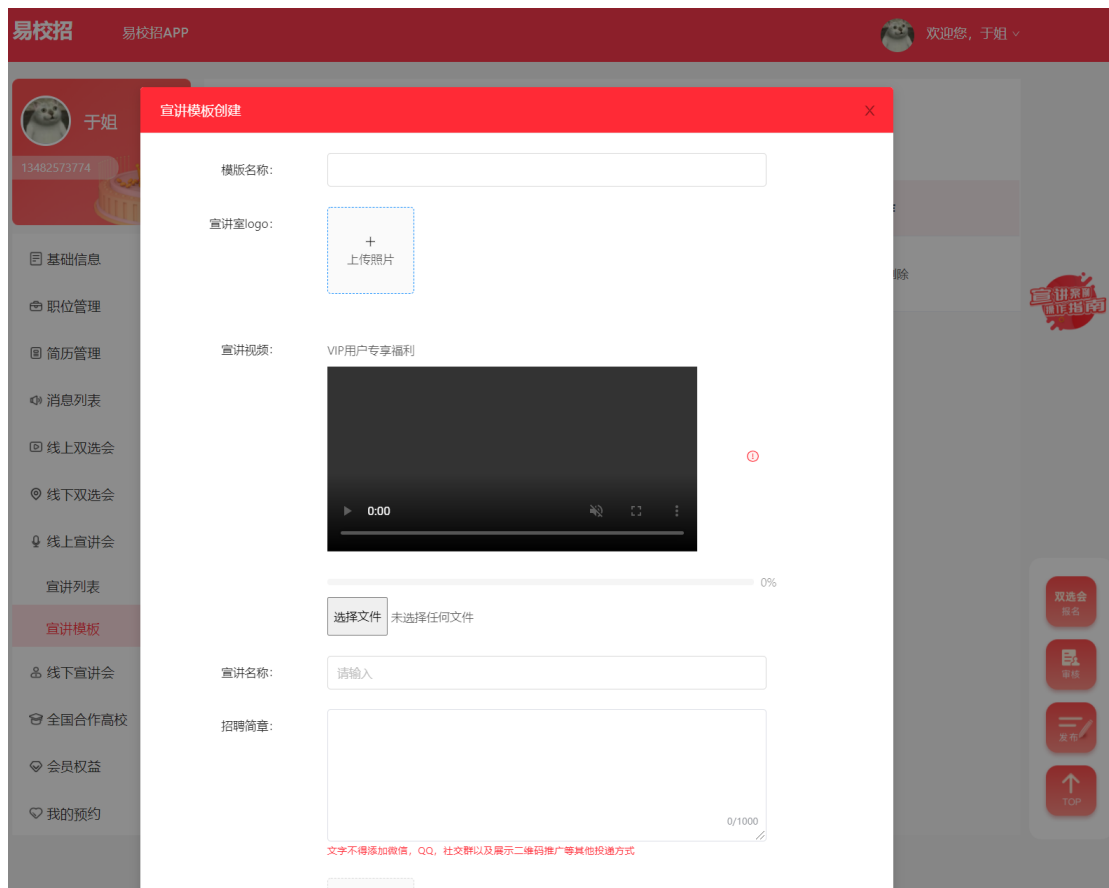
注：1、企业需要现在 PC 端创建宣讲模板后才可预约线上宣讲会

2、目前仅支持预约 3 天后的宣讲

3、点击“更新宣讲详情”进入宣讲视频上传页面。



4、点击左侧菜单栏“线上宣讲会”——“宣讲模板”，可以添加宣讲模板，在更新宣讲详情时可以选择添加好的宣讲模板，减少后期重复工作。



● 易校招企业版 PC 端—线下宣讲会

- 1、点击左侧菜单栏“线下宣讲会”，进入宣讲列表页面。可根据“学校名称”、“宣讲时间”等进行筛选并查询，并可查看宣讲审核情况。
- 2、点击“预约线下宣讲会”跳转至高校预约页面，可预约全国高校线下宣讲会。

注：若老师上传了线下宣讲会所需材料，企业报名后即可在“我的预约”——“线下宣讲会订单”下载材料填写、敲章。待审核通过后可回传，老师即可查看。

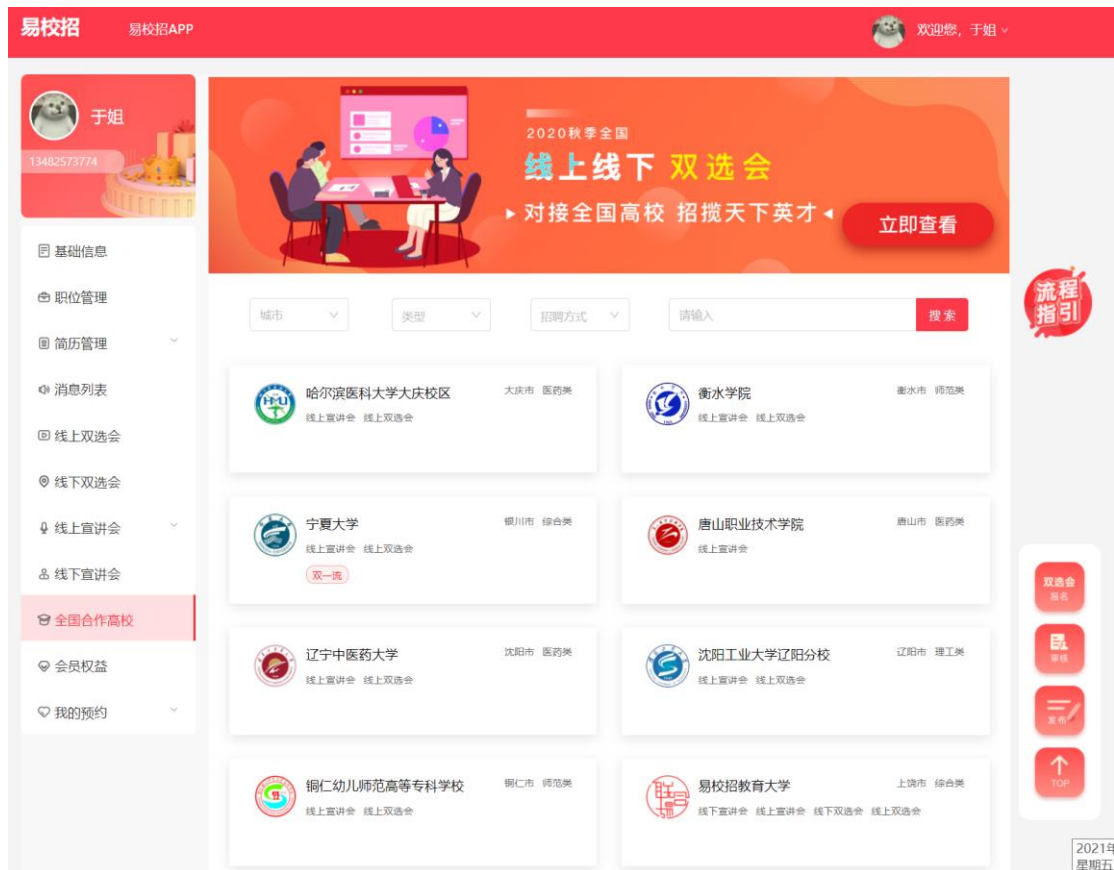
The screenshot shows the 'Easy Recruitment' (易校招) PC interface. The top navigation bar includes the logo and the text '易校招APP'. The user is logged in as '于姐'. The main content area is titled '线下宣讲会' (Offline Lectures). It features a search bar with '学校名称' (School Name) and '宣讲时间' (Lecture Time) filters, and buttons for '预约线下宣讲会' (Book Offline Lecture) and '查询' (Search). Below the search bar, there are tabs for '暂未通过' (Not yet passed), '即将开始' (About to start), '进行中' (In progress), and '已结束' (Ended). The '进行中' tab is selected, showing a table of active lectures.

学校	宣讲名称	宣讲时间	线下宣讲室地址	可容纳人数	审核状态
[Blurred]	[Blurred]	2020-11-11 00:00-23:59	[Blurred]	2	已拒绝
[Blurred]	[Blurred]	2021-01-03 00:00-23:59	[Blurred]	4	已拒绝
[Blurred]	[Blurred]	2021-01-28 00:00-23:59	[Blurred]	55	已拒绝

At the bottom of the interface, there is a contact number '4008-628-528' and a QR code. A vertical sidebar on the right contains buttons for '双选会报名' (Double Selection Meeting Registration), '审核' (Review), '发布' (Publish), and 'TOP'.

● 易校招企业版 PC 端—全国合作高校（预约双选会、宣讲会）

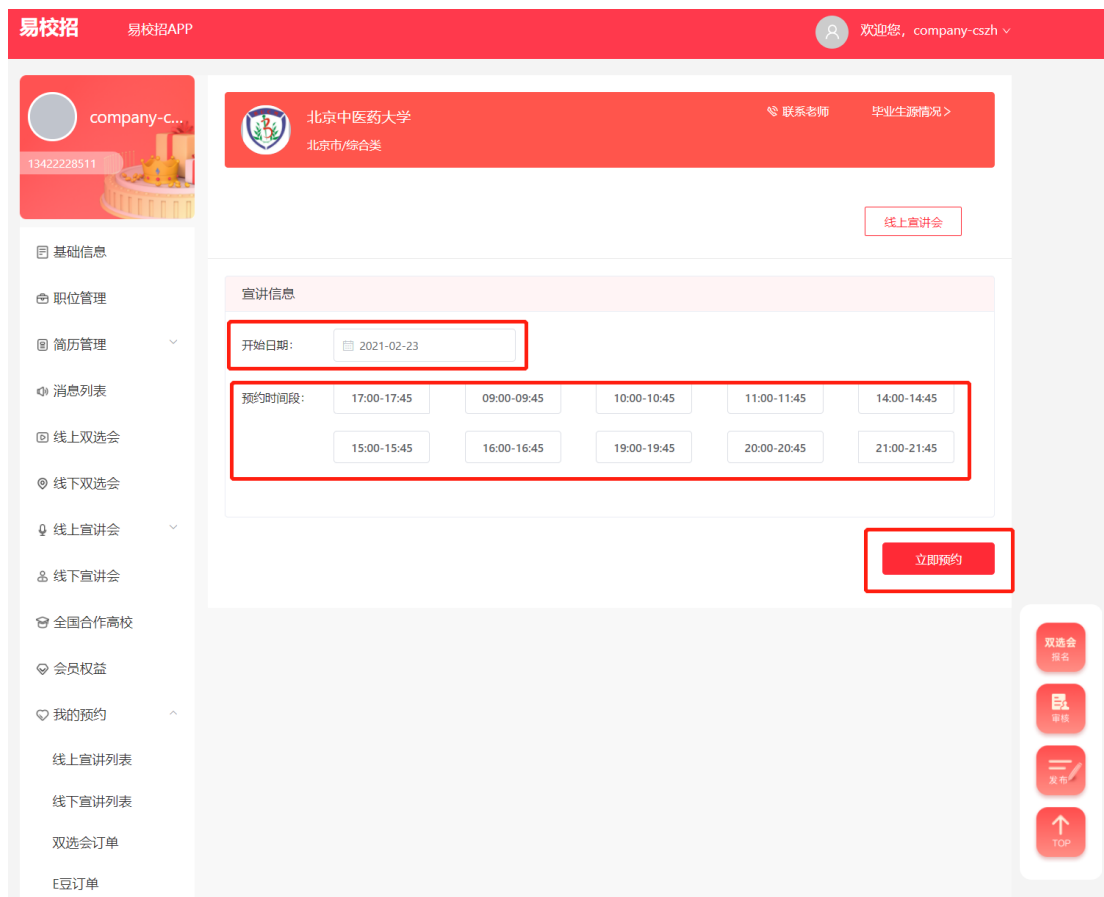
点击左侧菜单“全国合作高校”，可查看高校列表，筛选或者搜索高校名称，点击进入高校详情页进行线上宣讲会、线下宣讲会、线上双选会及线下双选会的预约。



1、线上宣讲会

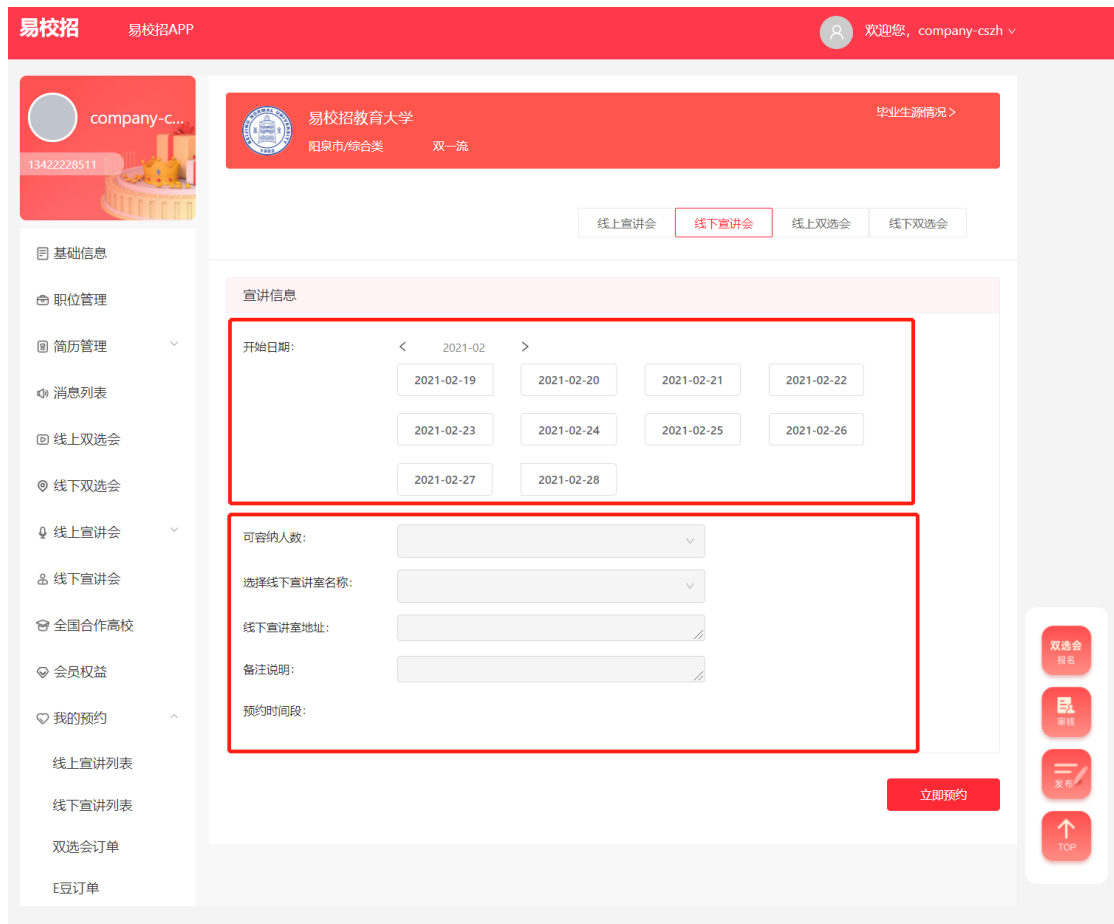
找到心仪的高校，点击“线上宣讲会”，选择适合的时间段进行预约，预约前请仔细核对时间，避免因失误损失宣讲次数。

注：为了保证宣讲会的预热效果，企业必须创建宣讲模板后，方可预约 3 天后的线上宣讲。预约成功后，企业需至少提前 3 天至宣讲会管理——线上宣讲列表完善、上传宣讲资料。（具体操作流程见上面线上宣讲会模块）



2、线下宣讲会

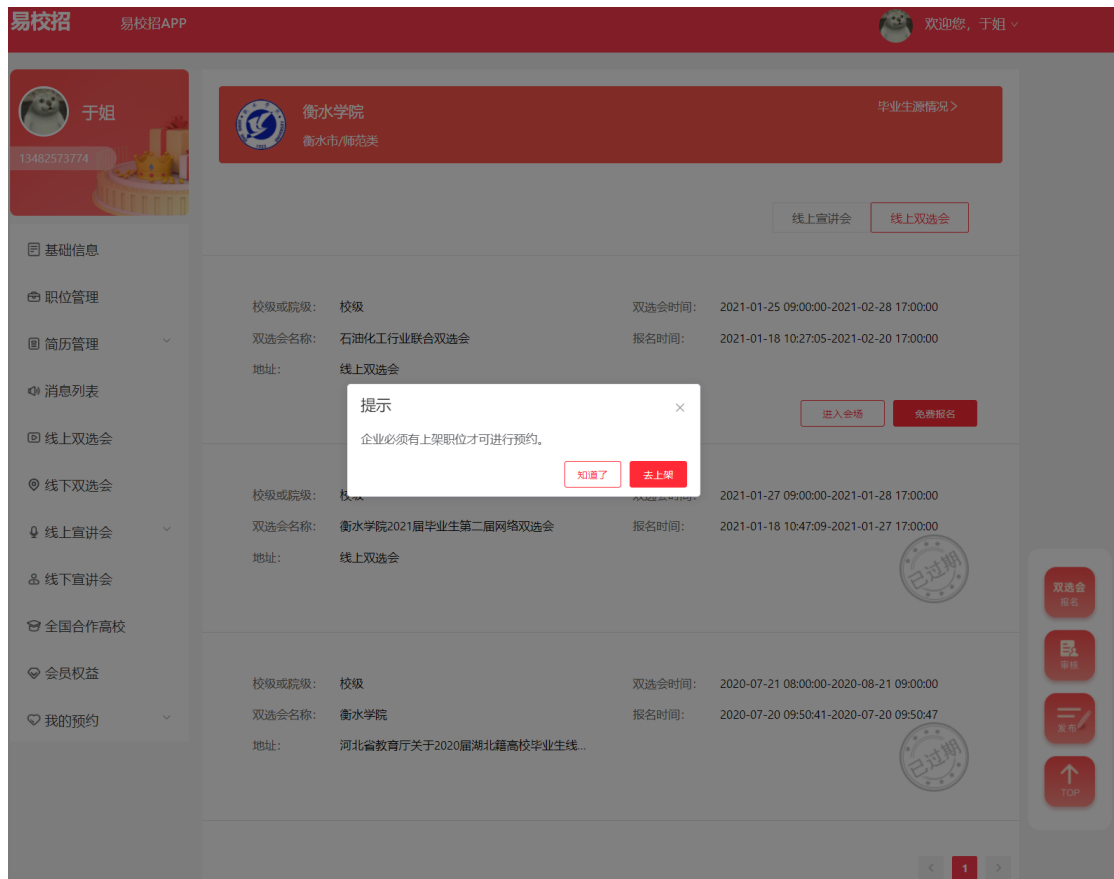
找到心仪的高校，点击“线下宣讲会”，选择适合的日期、时间、会场可容纳人数等条件进行预约，请仔细填写相关资料并核对时间等信息，避免因失误损失宣讲次数。



3、线上双选会

找到心仪的高校，点击“线上双选会”进行报名。若双选会显示“已过期”或者“已截止”则不可报名。

注：报名双选会需要符合营业执照审核通过且有上架职位。

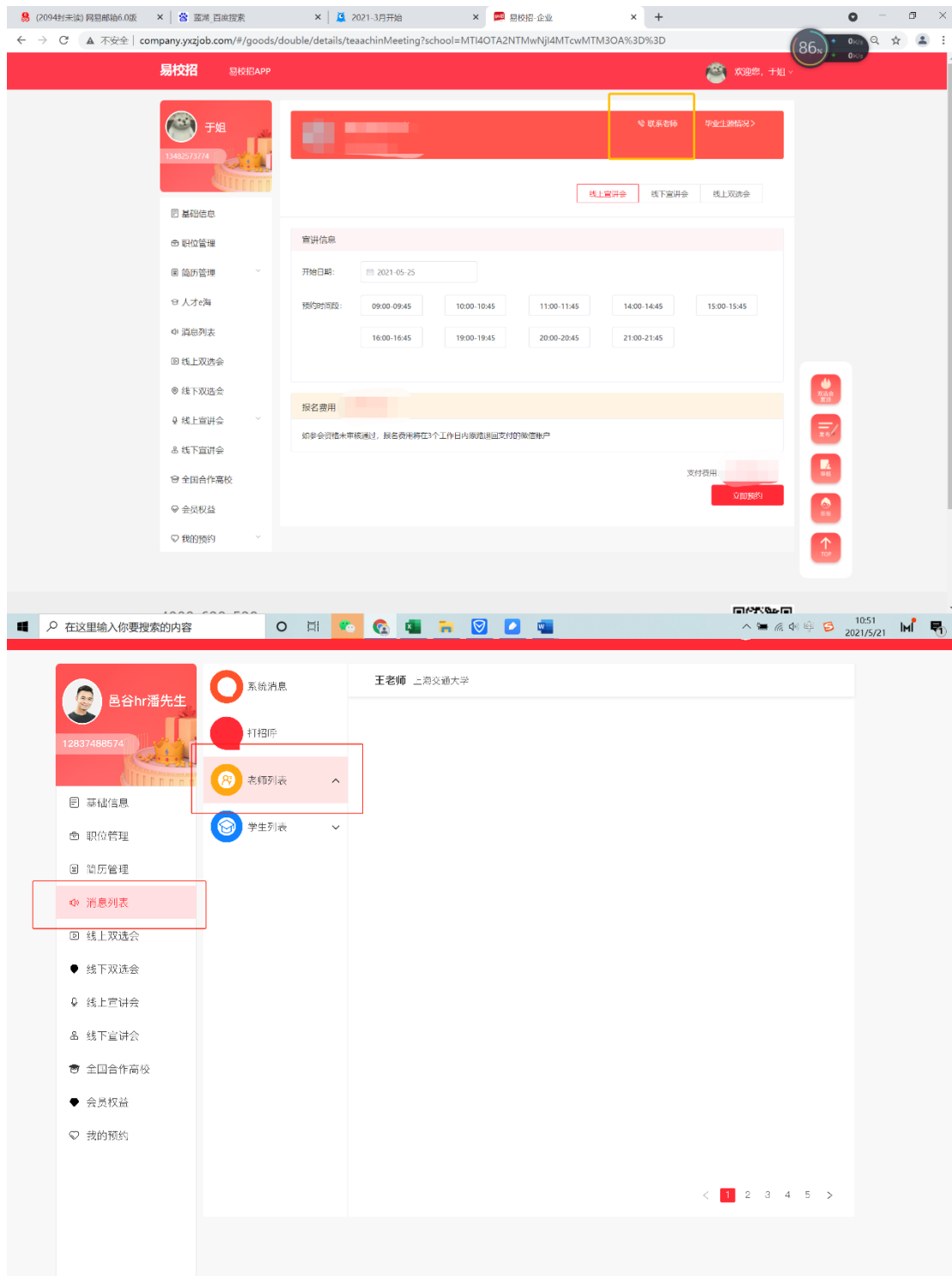


4、线下双选会（报名流程同线上双选会）

● 易校招企业版 PC 端—沟通老师

点击“全国合作高校”点击进入学校详情页，右上角联系老师，可根据需要选择在线沟通或者电话沟通主动联系老师。（如学校未增加电话或者开通在线功能，则此按钮不可见）

老师可随时通过易校招平台给企业发送在线沟通消息，请企业及时关注“消息”——“沟通学校”列表，以免错过重要消息。



● 易校招企业版 PC 端—会员权益 (道具购买)

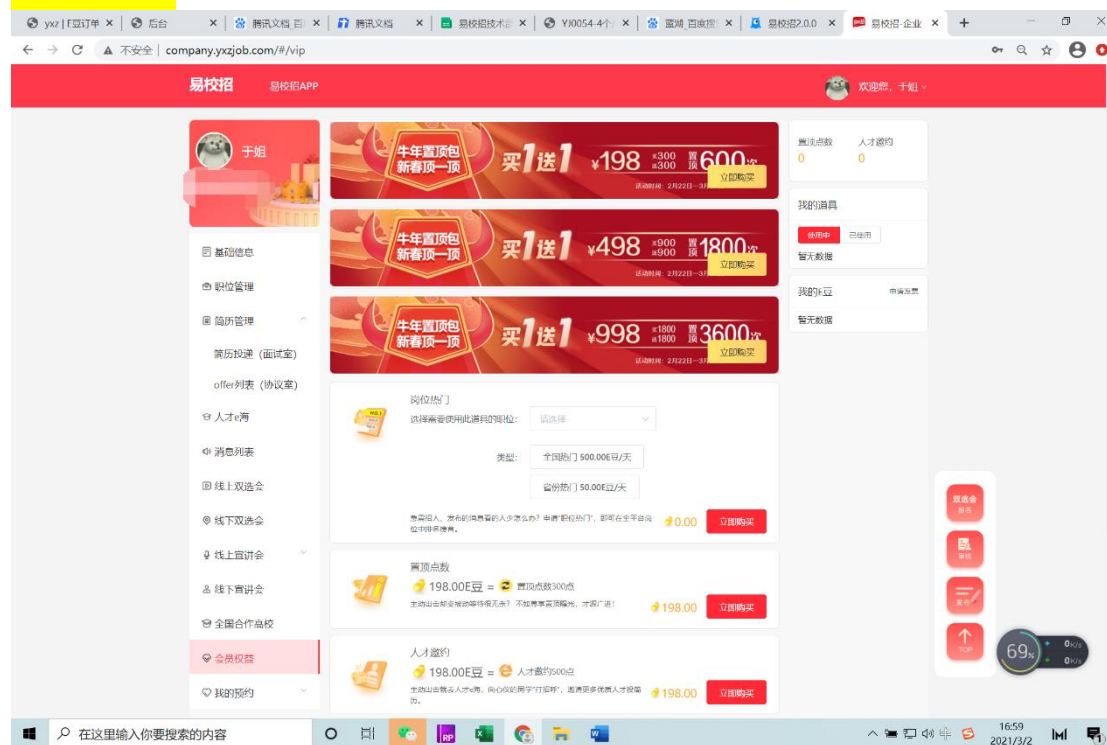
点击左侧菜单栏“会员权益”，进入道具购买页面，选择最优推荐的组合道具或者单独的校招工具进行购买即可。

置顶职位、企业：使用后可以提高平台、双选会对应职位、企业的排名，增加曝光度，获得更多学生的投递。

人才邀约：主动出击，向心仪的同学“打招呼”，获得更多学生的投递。

岗位热门：职位热门，即可在全平台岗位中排名榜首。

注：更多定制优惠套餐及人事外包业务可以联系在线客服或者请咨询 4008-628-528。



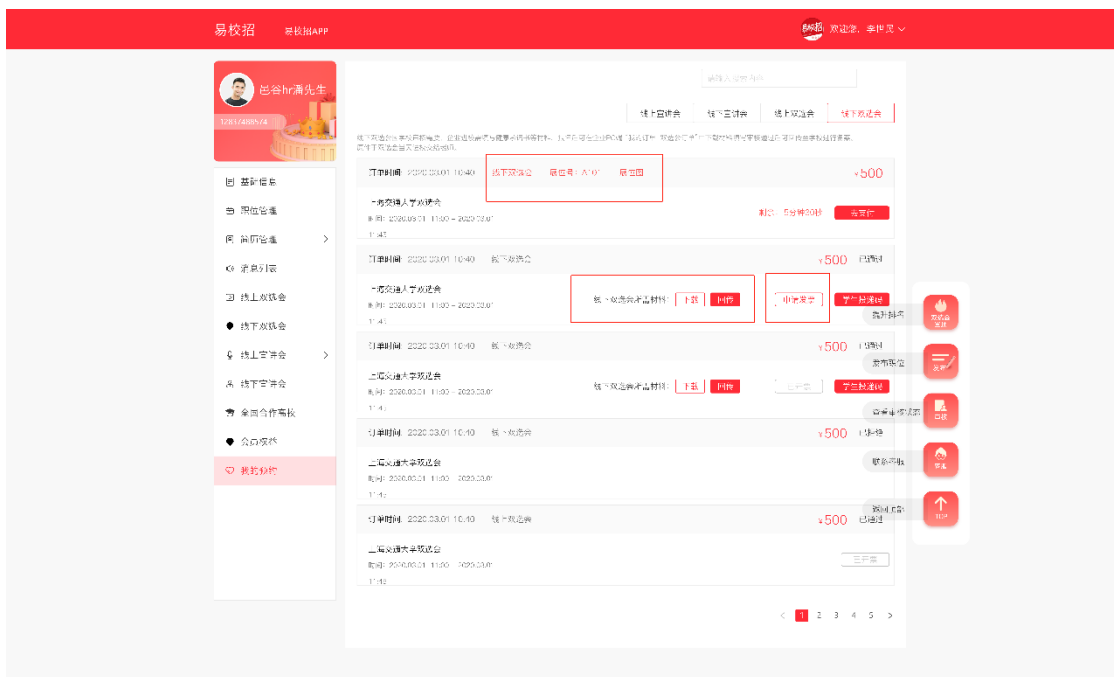
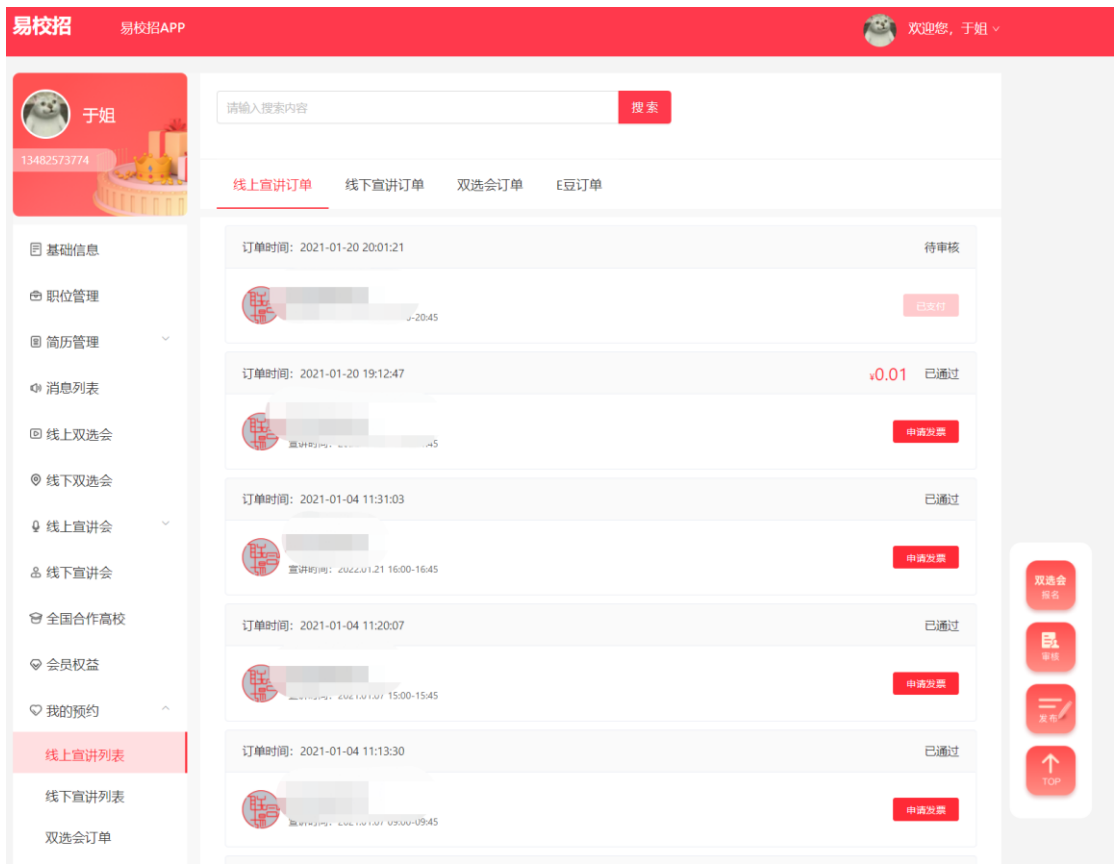
● 易校招企业版 PC 端—我的预约（查看预约信息及审核情况）

点击左侧菜单栏“我的订单”，查看订单详情。目前订单包括“线上宣讲订单”、“线下宣讲订单”、“双选会订单”和“E豆订单”。

注：

1、老师审核通过后，可以生成线下双选会的投递码，学生可以通过扫描投递码投递职位。

2、若老师上传了线下双选会或者线下宣讲会所需材料，企业报名后即可在“我的预约”下载材料填写、盖章。待审核通过后可回传，老师即可查看。



注：如有任何问题，可直接拨打 4008-628-528 或联系易校招校招顾问，我们将尽快进行解答。