

## 第三部分：企业平台

### 一、企业 web 端

#### 1. +90注0册企业账号

(1) 在企业端登录窗口，点击“注册”即可进入注册页面，见下图。



(2) 填写信息，进行企业账号注册，见下图。

The image shows a registration form titled "企业账号注册" (Enterprise Account Registration). The form includes the following fields and options:

- 账号\*** (Account): Input field with "常用邮箱" (Common email) as a placeholder.
- 密码\*** (Password): Input field with "密码" (Password) as a placeholder.
- 确认密码\*** (Confirm Password): Input field with "确认密码" (Confirm password) as a placeholder.
- 代码类型** (Code Type): Radio buttons for "统一社会信用代码" (Unified Social Credit Code) and "组织机构代码" (Organizational Code). The "统一社会信用代码" option is selected.
- 统一社会信用代码** (Unified Social Credit Code): Input field with "统一社会信用代码 (输入框限制为18位)" (Unified Social Credit Code (input box limited to 18 digits)) as a placeholder.
- 验证码\*** (Verification Code): Input field with "验证码" (Verification code) as a placeholder, next to a CAPTCHA image showing "r9+5".
- 同意条款** (Agree to Terms): A checked checkbox followed by the text "我已阅读并同意 服务条款" (I have read and agree to the service terms).

At the bottom of the form, there are two buttons: "返回" (Return) and "下一步" (Next Step).

### 企业信息完善

企业名称	请与贵公司营业执照注册名称保持一致	
企业简称*	请填写企业简称	
企业logo*		<input type="button" value="上传logo"/> 图片大小不超过2M
营业执照*		<input type="button" value="上传营业执照"/> 图片大小不超过2M
所属行业*	<input type="text" value="请选择国标行业"/>	<input type="text" value="所属行业"/>
企业规模*	<input type="text" value="请选择企业规模"/>	
企业性质*	<input type="text" value="请选择企业性质"/>	
所在地区*	<input type="text" value="省份/直辖市"/> 省	<input type="text" value=""/> 市
详细地址*	<input type="text" value="街道名称, 门牌号码, 楼层, 门牌号"/>	
企业介绍*	<input type="text" value="请填写企业介绍"/>	

返回

下一步

### 填写企业联系人

姓名	<input type="text" value="联系人姓名"/>
部门	<input type="text" value="部门"/>
职位	<input type="text" value="职位"/>
手机号码	<input type="text" value="联系人手机号码"/>

返回

完成注册

## 2. HR 中心

### 2.1 企业主页

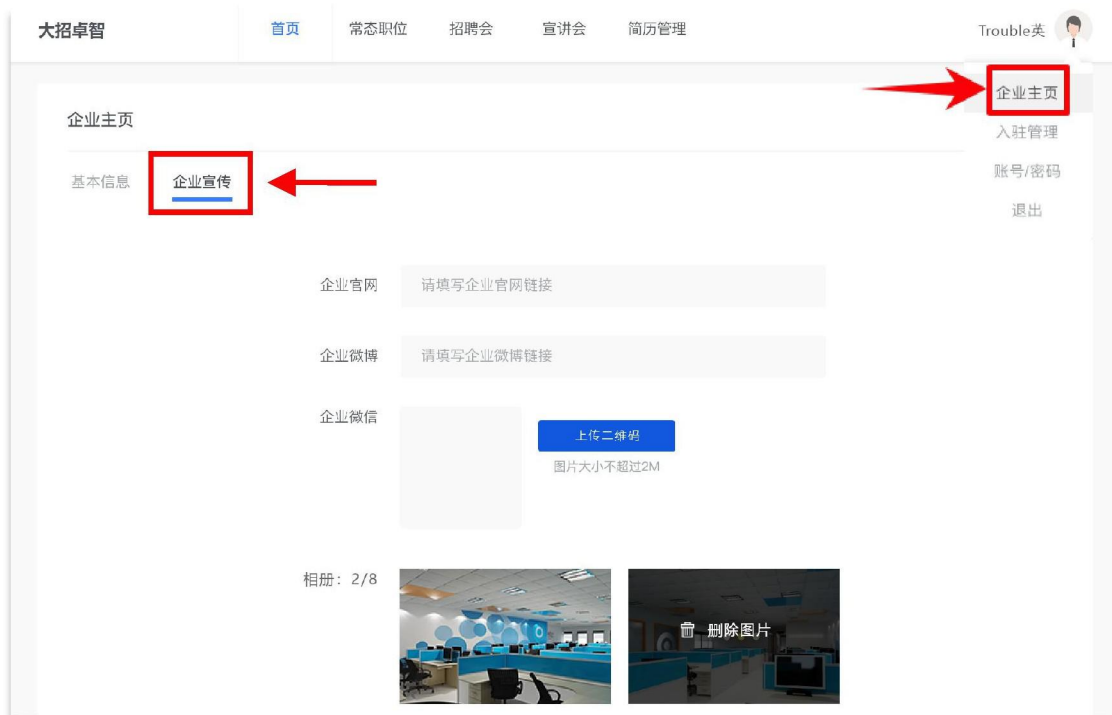
(1) 鼠标移至头像，点击企业主页进入即可完善基本信息，见下图

The screenshot displays the 'Enterprise Home' (企业主页) interface. At the top right, the user's profile 'Trouble英' is visible with a dropdown menu containing '入驻管理', '账号/密码', and '退出'. A red arrow points to the '企业主页' link in this menu. On the left side, under the '企业主页' header, there are two sub-sections: '基本信息' (Basic Information) and '企业宣传' (Company Promotion). A red arrow points to the '基本信息' link. The main content area is a form for updating company details. The form includes the following fields and options:

- \* 企业名称: 福建九月网络科技有限公司
- \* 企业简称: 请填写组织机构代码
- \* 企业logo: 上传LOGO (按钮), 图片大小不超过2M
- \* 代码类型:  统一社会信用代码  组织机构代码
- \* 社会信用代码: 社会信用代码 (输入框限制为18位)
- \* 所属行业: 请选择对应的国际行业 (下拉), 请选择所属行业 (下拉)
- \* 企业规模: 请选择企业规模 (下拉)
- \* 企业性质: 请选择企业性质 (下拉)
- \* 企业介绍: 请填写企业介绍 (富文本框)
- \* 企业地址: 省 (下拉), 市 (下拉), 请填写详细地址, 街道门牌号等 (输入框)
- 企业电话: (输入框)
- 营业执照副本/事业企业法人证明: 上传营业执照 (按钮), 图片大小不超过2M

At the bottom of the form, there are two buttons: '保存' (Save) and '取消' (Cancel).

(2) 鼠标移至头像处，点击企业主页进入，再选择企业宣传即可完善企业的宣传资料，见下图



## 2.2 入驻管理

鼠标移至头像处，点击入驻管理进入，可以看到自己企业在各个高校的审核状态



## 2.3 账号/密码

鼠标移至头像处，点击账号/密码进入，可以账号信息和修改密码

大招卓智

首页 常态职位 招聘会 宣讲会 简历管理

Trouble英

账号设置

企业主页  
入驻管理  
**账号/密码**  
退出

头像

上传头像  
图片大小不超过2M

\* 姓名 XXX

\* 部门 请填写部门名称

\* 职位 请填写职位名称

\* 手机 请填写手机号码

\* 邮箱 请填写邮箱

保存 取消

修改密码

当前密码 请填写当前密码

重置密码 请填写重置密码

确认密码 请填写确认密码

保存 取消

### 3. 首页

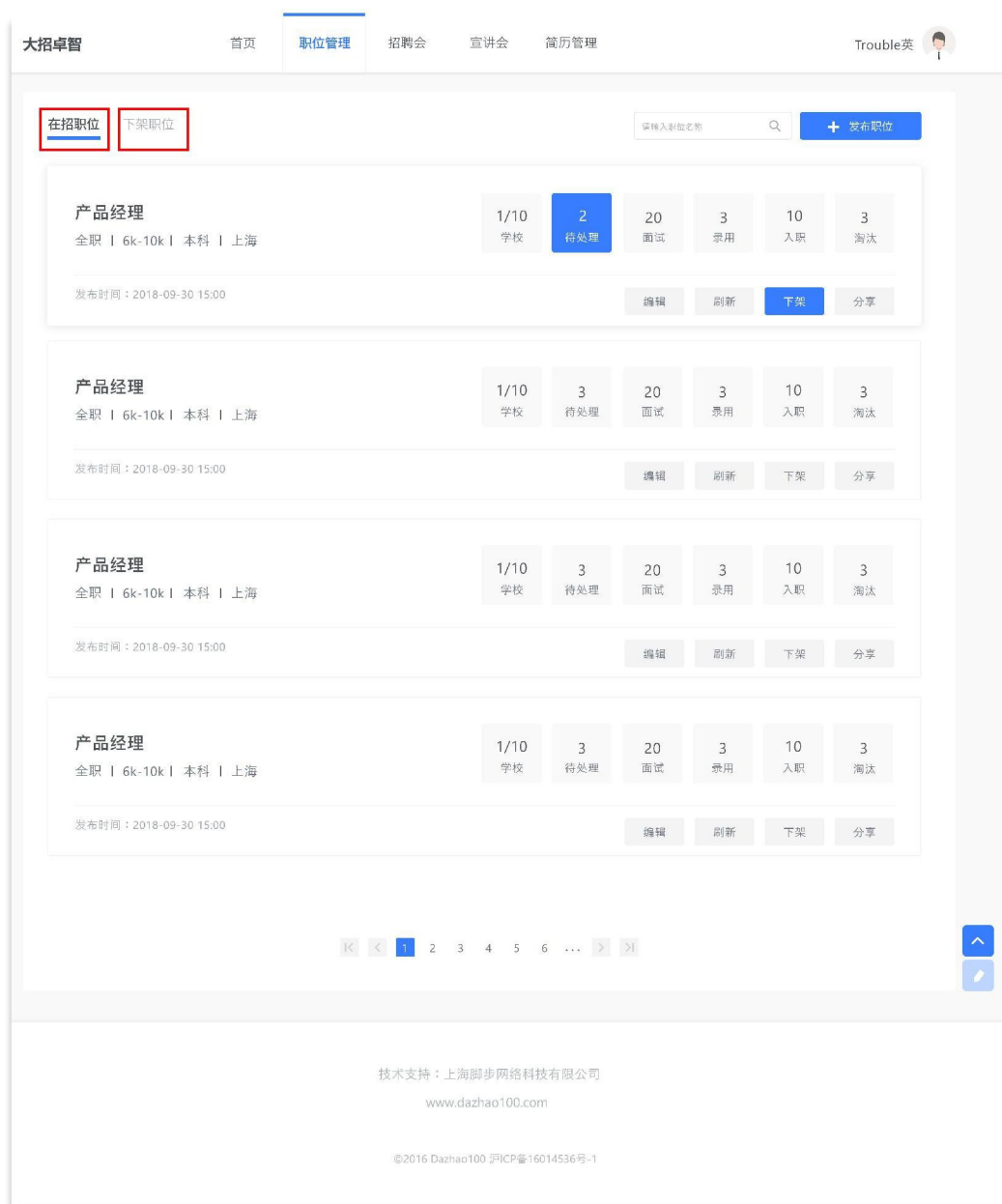
点击导航栏【首页】，呈现的是企业用户在整个招聘阶段的概况，包含职位、简历、面试、入职、宣讲会、招聘会、入驻学校等等数据统计呈现，并且点击数据可以跳转至相应的功能板块。



## 4. 职位管理

### 4.1 在招职位和下架职位

点击导航栏【职位管理】，可切换“在招职位”和“下架职位”来查看自己的仍在招聘和已经下架的常态招聘职位。在每条职位上，可以查看职位详情，以及学生用户的投递状态，点击待处理、面试等状态可以跳转进入对应的学生简历页面。还支持对职位进行编辑、刷新、上架、下架、分享等操作。



## 4.2 发布职位

点击导航栏【职位管理】，进入后点击“发布职位”按钮，可进行职位发布

行云网络企业简称    首页    **职位管理**    招聘会    宣讲会    简历管理    大招 

在招职位    下架职位    请输入职位名称

投递简历已接受淘汰    2/2 学校    0 待处理    0 面试    0 录用    0 入职    1 淘汰

实习 | 3K-5K | 博士 | 青海西宁

---

### 发布职位

工作性质 \*  全职     实习

目标院校 \*

职位名称 \*

职位类别 \*    

职位薪酬 \*  K ---  K /月

工作地点 \*    

招聘人数 \*  人

学历要求 \*  及以上

截止日期 \*

福利标签

职位描述 \*

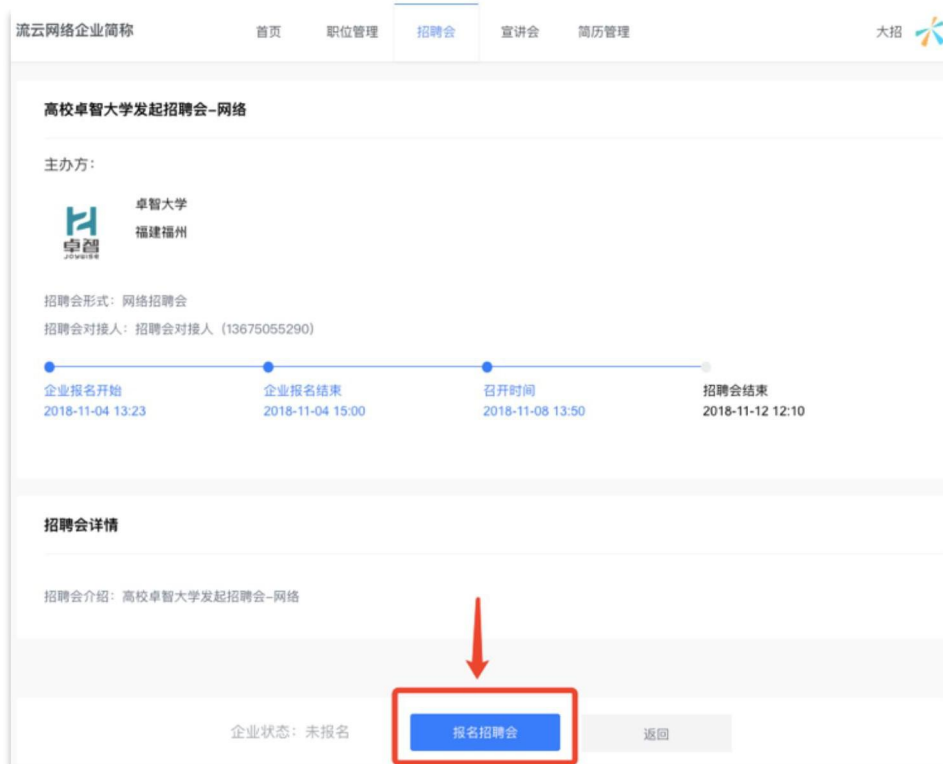
任职要求 \*



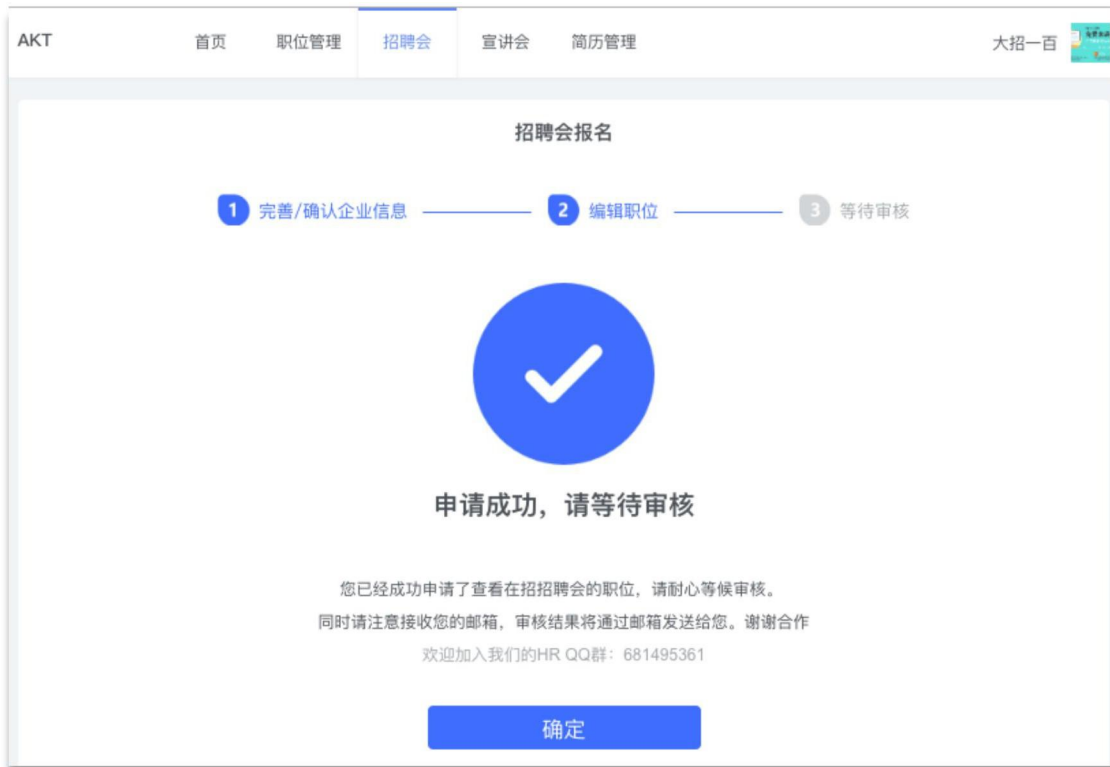
## 5. 招聘会

### 5.1 报名招聘会

(1) 点击导航栏【招聘会】，进入招聘会列表。选择自己要参加的招聘会，点击查看详情，进入招聘会详情页面。







## 5.2 参加的招聘会


点击导航栏【招聘会】，点击“参加的招聘会”按钮，可查看参加过的招聘会详情，同时也可以点击修改职位来更改报名信息，见下图。



## 6. 宣讲会

### 6.1 宣讲会列表

点击导航栏【宣讲会】，可以查看自己未审核、审核通过、审核不通过的宣讲会



学校名称	召开时间	企业发起时间	状态	操作
福建农林大学	2017-01-21 18:00-20:00	2017-01-21 18:00-20:00	正常	修改申请 撤回申请
福建师范大学	2017-01-21 18:00-20:00	2017-01-21 18:00-20:00	撤回申请	-
福州大学	2017-01-21 18:00-20:00	2017-01-21 18:00-20:00	正常	修改申请 撤回申请
福建农林大学	2017-01-21 18:00-20:00	2017-01-21 18:00-20:00	正常	修改申请 撤回申请
福建师范大学	2017-01-21 18:00-20:00	2017-01-21 18:00-20:00	撤回申请	-

#### a) 6.2 申请召开宣讲会

点击导航栏【宣讲会】，点击右上方的“申请召开宣讲会”按钮，进入申请页面，第一步选择要在哪一所学校召开宣讲会



选择学校

您将申请在以下高校举办宣讲会

福建师范大学  福建农林大学

! 暂时无法发布至以下高校, 详情请点击 [入驻管理](#)

福建医科大学  福建中医药大学

下一步

## 第二步填写举办宣讲会所需信息，填写完成后等待学校审核结果

大招卓智 首页 职位管理 招聘会 宣讲会 简历管理 Trouble英

宣讲会信息

企业信息

宣讲会信息

宣讲会说明

其他需求

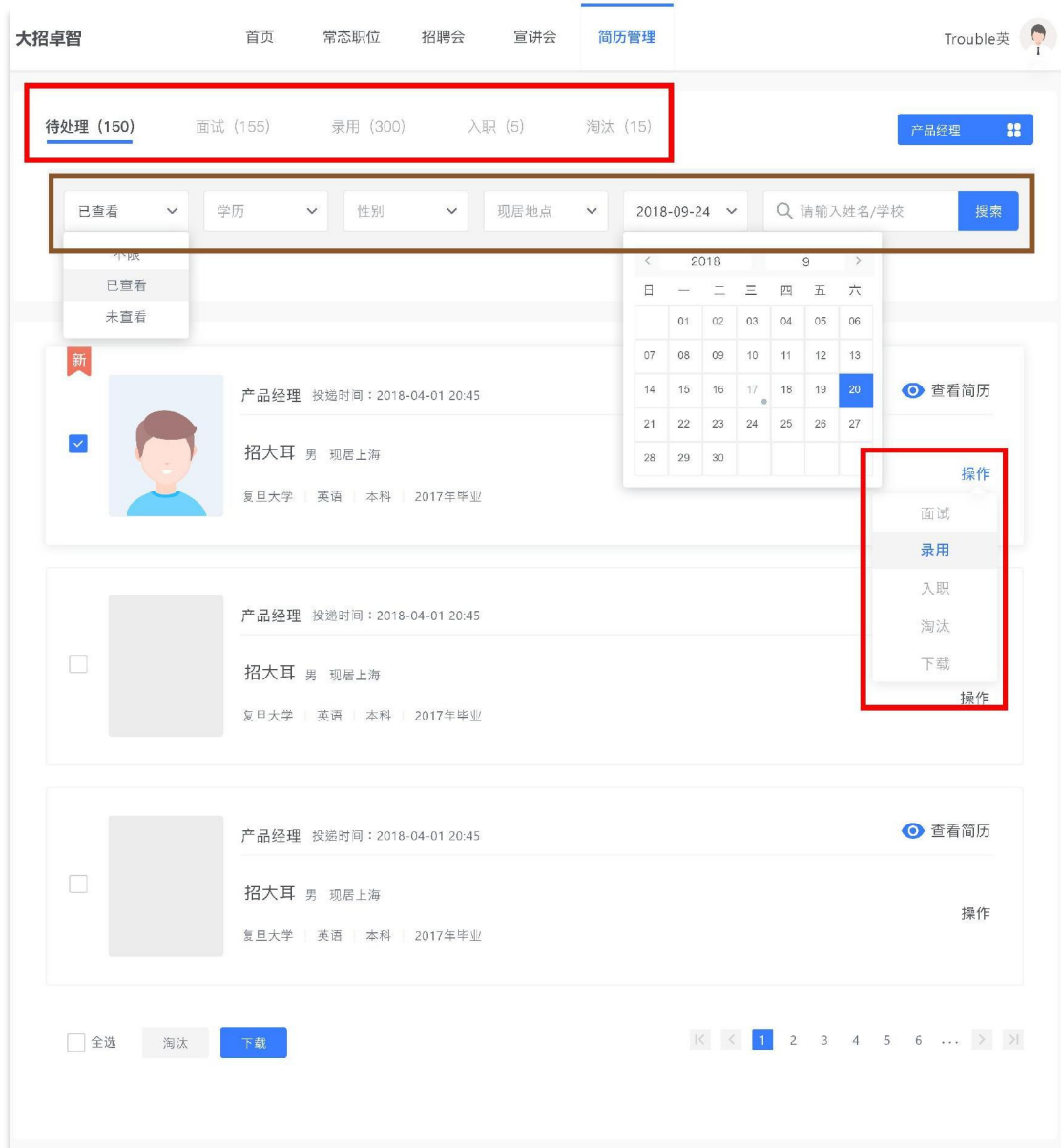
附件

发布

## 7. 简历管理

### 7.1 简历箱

点击导航栏【简历管理】，可查看处在各个状态的简历，也可以对简历进行筛选和面试、录用、入职、淘汰、下载等操作



## 7.2 简历处理

点击导航栏【简历管理】，在简历列表页点击操作，或是在简历详情页底部操作均可对简历进行处理

# 招大耳

求职意向：市场拓展 / 策划专员

男 1993.02.17

123-456-8910

zhao daer@dazhao100.com

上海市徐汇区

---

### 教育背景

2013.09-2017.06  
上海大招商学院 | 市场营销 本科

成绩：2/30；主要课程：金融学、计量经济学、统计学、市场营销、国际市场营销、市场调查与预测、商业心理学。

### 荣誉奖励

2013.09 全球创业高峰论坛最佳奖  
2013.09 国家励志奖学金  
2013.09 2017年度市三好学生

### 专业资质

**英语**：流利的英语口语表达能力和书面表达能力；6级569分 / 优秀，四级830分 / 优秀。  
**计算机**：全国计算机等级考试二级；高级多媒体作品制作员；熟练掌握Offer软件操作。

### 个人技能

Photoshop	<div style="width: 80%; height: 10px; background: linear-gradient(to right, #0070C0, #ADD8E6);"></div>
Illustrator	<div style="width: 70%; height: 10px; background: linear-gradient(to right, #0070C0, #ADD8E6);"></div>
After Effects	<div style="width: 60%; height: 10px; background: linear-gradient(to right, #0070C0, #ADD8E6);"></div>
WPS	<div style="width: 90%; height: 10px; background: linear-gradient(to right, #0070C0, #ADD8E6);"></div>

### 兴趣爱好

篮球

跑步

电影

### 在校经历

2013.09-2017.06  
**大招商校园团队** 校园经理 上海

策划组织：在大招商总部的帮助下，集合7位社团达人成立大招商校园团队，组织团队的文化建设和工作统筹；

活动策划：组织校园团队策划了2次线下求职分享交流会，活动约有600人参与；协助大招商总部开展职场公益巡讲，参与人数800人；

团队协作：配合大招商网在线下举办双选会，负责线上线下宣传，活动场地租借及安排活动流程；

新媒体运营：协助“大招”官方自媒体的内容更新，在本校制造与求职相关的话题，保持与全校求职学生的实时互动。

### 实习经历

2013.09-2017.06  
**大招商网络科技有限公司** 产品实习生 上海

竞品分析：协助产品经理分析同类产品，优化产品体验，使产品市场占有率高出其余单个竞品至少5%；

原型设计：参与构架新产品的功能模块，独立完成产品v1.0的原型制作与部分UI设计

用户调研：负责用户调研工作，撰写用户体验报告以促进产品迭代更新，使用户满意度提升30%；

沟通协作：与设计、运营、技术等部门成员沟通协作，推动新产品的开发上线

2013.09-2017.06  
**大招商网络有限公司** 数据运营实习生 上海

负责每日头条视频在各大平台的更新，内容维护，用户运营；

依据平台属性策划有利于传播的视频标题，内容文案以及线上活动内容；

与各大平台渠道负责人日常对接，获得较多原创内容资源以及平台渠道资源；

实习期间，管理本公司B站、UC大鱼号、凤凰号、乐视、知乎等八个平台，共带来全网浏览量1500万+、视频播放量900万+，用户增长量4万+。

### 项目经历

2013.09-2017.06  
**“搜书网”在线二手书城** 创始人&产品经理 上海

产品概述：找书网基于微信作校园O2O服务平台，提供在线书籍查询购买等服务，解决学生在书店买书价格低、买二手书价格高、买不到二手书的问题；

运营推广：抓住毕业季时机，开展线下的“图书回流”公益送书（500+）、定点发放5000余份传单；策划线上的微信集赞送书（300+）。

面试

录用

入职

淘汰

下载

(1) 面试候选人，可以对候选人发起线下面试或者是视频面试的邀请

切换至视频面试 **线下面试安排** ×

(系统将通过短信和邮件的方式邀请该用户参加面试)

\* 面试时间

\* 面试地点

\* 联系人

\* 联系电话

补充内容

切换至线下面试 **视频面试安排** ×

(系统将通过短信和邮件的方式邀请该用户参加面试)

\* 面试时间

\* 联系人

\* 联系电话

补充内容



(2) 录用候选人，可以向想录用的候选人发送录用通知

### 录用通知

(系统将通过短信和邮件的方式给该用户发送offer)

\* 录用职位

\* 报到时间

\* 报到地点

\* 联系人

\* 联系电话

补充内容

(3) 淘汰候选人，可以淘汰在任何一个环节没有通过筛选的候选人

### 请填写淘汰的理由

(系统将通过消息通知拒绝该用户)

很抱歉，您没有通过我们的筛选，祝愿您尽快找到心仪的工作。

发送通知重置信息

## 二、青藤就业 APP

### 1. 下载登录

(1) 下载“青藤视聘-企业端”手机 APP，可扫描下面二维码，也可以在 app store 或者安卓应用市场里搜索下载，如下图所示。



(2) 输入账号密码 (与 web 端的账号密码一致)，如下图所示。

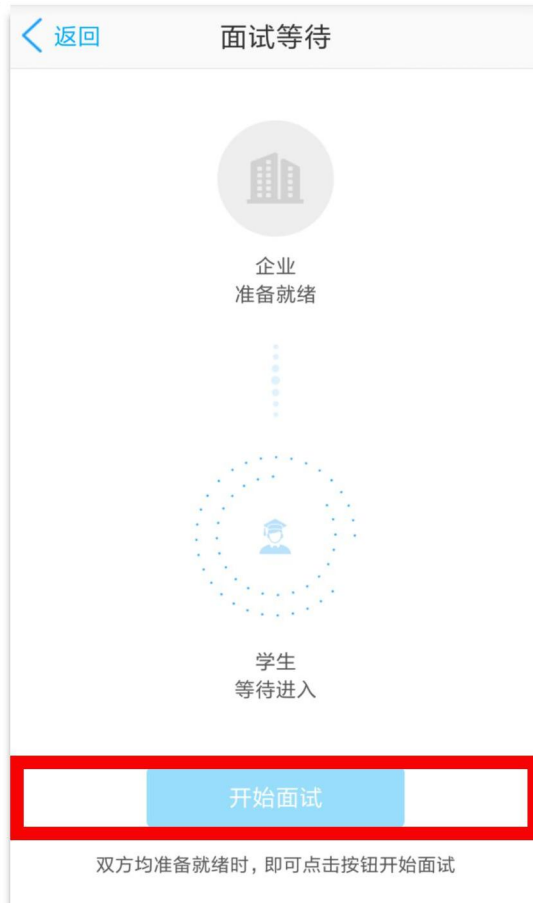
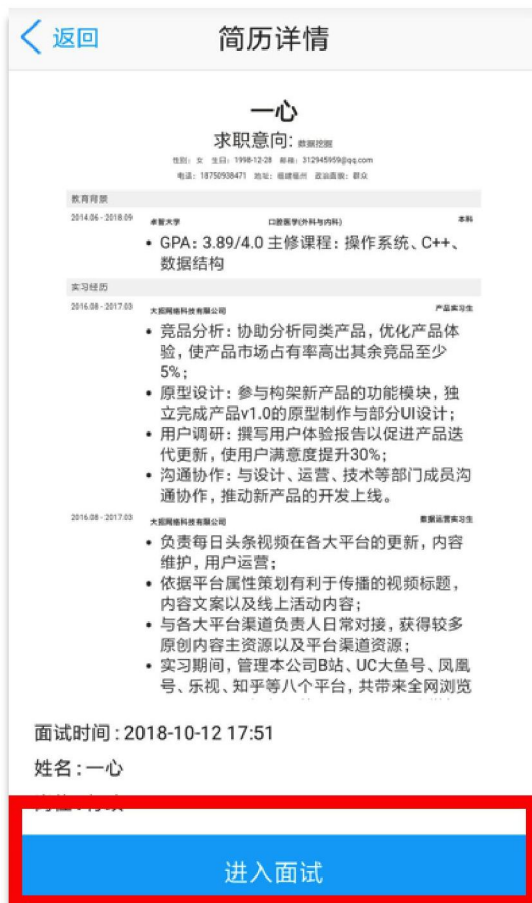


## 2. 首页

(1) 点击底部导航栏【首页】包含两部分信息，上半部分是招聘概况，展示的企业收到的新简历、面试安排和即将入职的候选人，以及在招职位



(2) 首页的下半部分展示的视频面试安排，点击可查看并进入视频面试



### 3. 招聘管理

#### 3.1 常态职位

(1) 点击底部导航栏【招聘管理】，此处包含两部分信息，第一部分是常态招聘职位，其中职位又分为两种情况，在招职位和已下架职位，点击右下角的“加号”还可以发布职位



(2) 点击常态职位列表的职位，可以进入职位详情页面，同时可以编辑或者是下架职位信息



### 3.2 招聘会

点击底部导航栏【招聘管理】，此处包含两部分信息，第二部分是招聘会，用户可以看到招聘会列表和招聘会详情



## 4. 简历管理

### 4.1 常态职位的简历管理

(1) 点击底部导航栏【简历管理】，此处包含两部分信息，第一部分是常态招聘职位的简历管理，可查看处在各个状态的简历，也可以对简历进行筛选和面试、录用、入职、淘汰、下载等操作





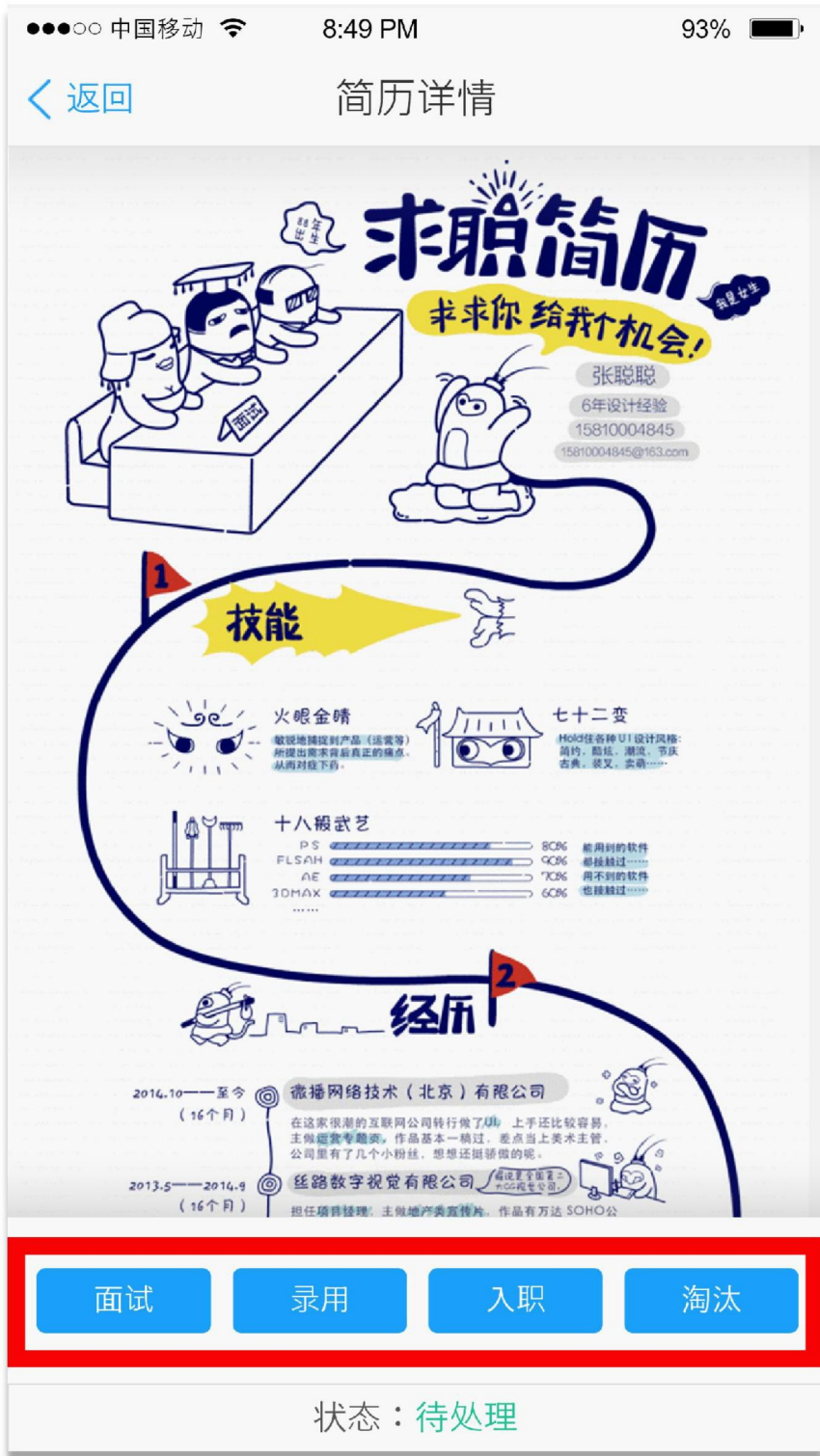
## 4.2 招聘会的简历管理

(1) 点击底部导航栏【简历管理】，此处包含两部分信息，第二部分是招聘会职位的简历管理，可查看处在各个状态的简历，也可以对简历进行筛选和面试、录用、入职、淘汰、下载等操作。与第一部分常态职位管理不一样的地方在于这里可以选择招聘会场次



## 4.3 简历处理

点击某一份简历，进入简历详情页底部操作可对简历进行处理



(1) 面试候选人，可以对候选人发起线下面试或者是视频面试的邀请

✕
视频面试候选人

### 线下面试安排

(系统将通过短信和邮件的方式邀请该用户参加面试)

面试时间\*

面试地点\*

联系人\*

联系电话\*

补充内容

取消
发送

✕
线下面试候选人

### 视频面试安排

(系统将通过短信和邮件的方式邀请该用户参加面试)

面试时间\*

联系人\*

联系电话\*

补充内容

取消
发送

(2) 录用候选人，可以向想录用的候选人发送录用通知

### 录用通知

(系统将通过短信和邮件的方式给该用户发送offer)

录用职位\*

报到时间\*

报到地点\*

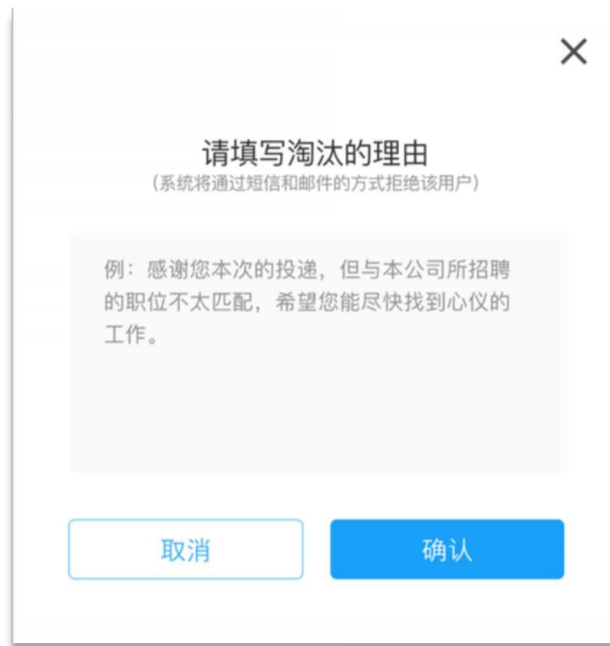
联系人\*

联系电话\*

补充内容

取消
发送

(3) 淘汰候选人，可以淘汰在任何一个环节没有通过筛选的候选人



## 5. 我的

关于企业信息、APP 当前版本检测等信息，同时提供意见反馈、修改密码的服务

